



**RENTA 4 CORREDORES DE BOLSA S.A.**

**ESTADOS FINANCIEROS  
AL 30 DE SEPTIEMBRE DE 2024 y 31 DE DICIEMBRE 2023**

<b>Estados de Situación Financiera</b> .....	3
<b>Estados de Resultados Integrales</b> .....	5
<b>Estados de Cambios en el Patrimonio</b> .....	7
<b>Estados de Flujo de Efectivo</b> .....	8
<b>Notas de los Estados Financieros</b> .....	9
1 INFORMACION GENERAL .....	9
2 BASES DE PREPARACION DE LOS ESTADOS FINANCIEROS.....	13
3. RESUMEN DE PRINCIPALES POLITICAS CONTABLES .....	14
4. GESTION DEL RIESGO FINANCIERO .....	35
5. USO DE ESTIMACIONES Y JUICIOS CONTABLES CRÍTICOS.....	45
6. REAJUSTE Y DIFERENCIA DE CAMBIO.....	45
7. EFECTIVO Y EFECTIVO EQUIVALENTE.....	46
8. INSTRUMENTOS FINANCIEROS POR CATEGORIA .....	46
9. INSTRUMENTOS FINANCIEROS A VALOR RAZONABLE – CARTERA PROPIA.....	48
10. INSTRUMENTOS FINANCIEROS A COSTO AMORTIZADO – CARTERA PROPIA .....	51
11. INSTRUMENTOS FINANCIEROS A COSTO AMORTIZADO – OPERACIONES DE FINANCIAMIENTO.....	52
12. CONTRATOS DE DERIVADOS FINANCIEROS .....	53
13. DEUDORES POR INTERMEDIACION .....	55
14. CUENTAS POR COBRAR POR OPERACIONES DE CARTERA PROPIA.....	58
15. SALDOS Y TRANSACCIONES CON PARTES RELACIONADAS .....	59
16. OTRAS CUENTAS POR COBRAR .....	62
17. INVERSION EN SOCIEDADES.....	63
18. INTANGIBLES .....	64
19. PROPIEDADES, PLANTA Y EQUIPO .....	65
20. OTROS ACTIVOS .....	68
21. PASIVOS FINANCIEROS A VALOR RAZONABLE .....	68
22. OBLIGACIONES POR FINANCIAMIENTO .....	68
23. OBLIGACIONES CON BANCOS E INSTITUCIONES FINANCIERAS .....	69
24. ACREEDORES POR INTERMEDIACION .....	70
25. CUENTAS POR PAGAR POR OPERACIONES DE CARTERA PROPIA .....	71
26. OTRAS CUENTAS POR PAGAR .....	71
27. PROVISIONES.....	72
28. IMPUESTO A LAS GANACIAS E IMPUESTOS DIFERIDOS .....	72
29. RESULTADO POR LINEAS DE NEGOCIO .....	74
30. CONTINGENCIAS Y COMPROMISOS.....	78

Las notas adjuntas N° 1 al 34 forman parte integral de estos estados financieros.

---

31.	PATRIMONIO.....	82
32.	SANCIONES.....	84
33.	HECHOS RELEVANTES .....	84
34.	HECHOS POSTERIORES.....	84

**Estados de Situación Financiera**  
**Al 30 de septiembre de 2024 y 31 de diciembre 2023**  
**(Cifras expresadas en miles de pesos – M\$)**

ACTIVOS		Nota	30-09-2024 M\$	31-12-2023 M\$
<b>11 01 00</b>	<b>Efectivo y efectivo equivalente</b>	7	15.770.356	17.887.418
<b>11 02 00</b>	<b>Instrumentos financieros</b>		<b>6.754.799</b>	<b>4.041.643</b>
11 02 10	<b>A valor razonable - Cartera propia disponible</b>		<b>33.185</b>	<b>12.572</b>
11 02 11	Renta variable (IRV)	9	33.185	12.572
11 02 12	Renta fija e Intermediación Financiera (IRF e IIF)		-	-
<b>11 02 20</b>	<b>A valor razonable - Cartera propia comprometida</b>		<b>1.625.575</b>	<b>1.598.715</b>
11 02 21	Renta variable		-	-
11 02 22	Renta fija e Intermediación Financiera	9	1.625.575	1.598.715
11 02 30	A valor razonable - Instrumentos financieros derivados	12	11.768	14.910
11 02 40	A costo amortizado - Cartera propia disponible		-	-
11 02 50	A costo amortizado - Cartera propia comprometida		-	-
11 02 60	A costo amortizado - Operaciones de financiamiento	11	<b>5.084.271</b>	<b>2.415.446</b>
11 02 61	Operaciones de compra con retroventa sobre IRV		5.084.271	2.415.446
11 02 62	Operaciones de compra con retroventa sobre IRF e IIF		-	-
11 02 63	Otras		-	-
11 03 00	Deudores por intermediación	13	19.712.298	20.611.255
11 04 00	Cuentas por cobrar por operaciones de cartera propia	14	11.039.102	1.977.476
11 05 00	Cuentas por cobrar a partes relacionadas	15	2.349	237
11 06 00	Otras cuentas por cobrar	16	2.113.031	3.541.471
11 07 00	Impuestos por cobrar	28	98.377	104.965
11 08 00	Impuestos diferidos	28	41.718	40.345
11 09 00	Inversiones en sociedades	17	102.500	102.500
11 10 00	Intangibles	18	21.089	35.597
11 11 00	Propiedades, planta y equipo	19	625.702	687.389
11 12 00	Otros activos	20	1.833.349	2.891.082
<b>10 00 00</b>	<b>TOTAL ACTIVOS</b>		<b>58.114.670</b>	<b>51.921.378</b>

Las notas adjuntas N° 1 al 34 forman parte integral de estos estados financieros.

**Estados de Situación Financiera (continuación)**  
**Al 30 de septiembre de 2024 y 31 de diciembre 2023**  
**(Cifras expresadas en miles de pesos – M\$)**

PASIVOS		Nota	30-09-2024 M\$	31-12-2023 M\$
<b>21 01 00</b>	<b>Pasivos financieros</b>		<b>383.594</b>	<b>473.418</b>
21 01 10	A valor razonable		-	-
21 01 20	A valor razonable - Instrumentos financieros derivados	12	10.379	14.017
21 01 30	Obligaciones por financiamiento		-	-
21 01 31	Operaciones de venta con retrocompra sobre IRV		-	-
21 01 32	Operaciones de venta con retrocompra sobre IRF e IIF		-	-
21 01 33	Otras	19	373.215	459.401
21 01 40	Obligaciones con bancos e instituciones financieras	23	-	-
21 02 00	Acreedores por intermediación	24	19.728.276	20.615.724
21 03 00	Cuentas por pagar por operaciones de cartera propia	25	10.530.718	1.976.485
21 04 00	Cuentas por pagar a partes relacionadas	15	-	78.277
21 05 00	Otras cuentas por pagar	26	17.060.796	19.145.580
21 06 00	Provisiones	27	90.755	556.547
21 07 00	Impuestos por pagar	28	327.669	301.272
21 08 00	Impuestos diferidos		-	-
21 09 00	Otros pasivos		-	-
<b>21 00 00</b>	<b>TOTAL PASIVOS</b>		<b>48.121.808</b>	<b>43.147.303</b>

PATRIMONIO			30-09-2024 M\$	31-12-2023 M\$
22 01 00	Capital	31	5.812.315	5.812.315
22 02 00	Reservas		50.887	50.887
22 03 00	Resultado acumulado		2.910.873	2.943.099
22 04 00	Resultado del ejercicio		1.218.787	967.774
22 05 00	Dividendos provisorios o participaciones		-	(1.000.000)
<b>22 00 00</b>	<b>TOTAL PATRIMONIO</b>		<b>9.992.862</b>	<b>8.774.075</b>
<b>20 00 00</b>	<b>TOTAL PASIVOS Y PATRIMONIO</b>		<b>58.114.670</b>	<b>51.921.378</b>

Las notas adjuntas N° 1 al 34 forman parte integral de estos estados financieros.

**Estados de Resultados Integrales**
**Por los períodos terminados al 30 de septiembre de 2024 y 2023, y entre 01 de julio y 30 de septiembre 2024 y 2023**
**(Cifras expresadas en miles de pesos – M\$)**

2.1.2	A) ESTADO RESULTADO INTEGRALES	Nota	01-01-2024 30-09-2024 M\$	01-01-2023 30-09-2023 M\$	01-07-2024 30-09-2024 M\$	01-07-2023 30-09-2023 M\$
	<b>Resultado por intermediación</b>					
30 10 01	Comisiones por operaciones bursátiles	29	1.539.993	1.277.426	425.095	482.598
30 10 02	Comisiones por operaciones extra bursátiles	29	-	13.000	-	13.000
30 10 03	Gastos por comisiones y servicios	29	(695.058)	(786.185)	(227.173)	(282.521)
30 10 04	Otras comisiones	29	832.017	972.169	310.226	354.932
<b>30 10 00</b>	<b>Total resultado por intermediación</b>		<b>1.676.952</b>	<b>1.476.410</b>	<b>508.148</b>	<b>568.009</b>
	<b>Ingresos por servicios</b>					
30 20 01	Ingresos por administración de cartera		-	-	-	-
30 20 02	Ingresos por custodia de valores		-	-	-	-
30 20 03	Ingresos por asesoría financiera		-	-	-	-
30 20 04	Otros ingresos por servicios		-	-	-	-
<b>30 20 00</b>	<b>Total ingresos por servicios</b>		<b>-</b>	<b>-</b>	<b>-</b>	<b>-</b>
	<b>Resultado por instrumento financieros</b>					
30 30 01	A valor razonable	29	1.784.120	1.591.387	735.234	578.639
30 30 02	A valor razonable - Instrumentos financieros derivados	29	11.311	99.641	3.241	(5.268)
30 30 03	A costo amortizado	29	-	-	-	-
30 30 04	A costo amortizado - Operaciones de financiamiento	29	241.795	331.062	90.287	120.329
<b>30 30 00</b>	<b>Total resultado por instrumentos financieros</b>		<b>2.037.226</b>	<b>2.022.090</b>	<b>828.762</b>	<b>693.700</b>
	<b>Resultado por operaciones de financiamiento</b>					
30 40 01	Gastos por financiamiento		-	-	-	-
30 40 02	Otros gastos financieros		-	(46.256)	-	(798)
<b>30 40 00</b>	<b>Total resultado por operaciones de financiamiento</b>		<b>-</b>	<b>(46.256)</b>	<b>-</b>	<b>(798)</b>
	<b>Gastos de administración y comercialización</b>					
30 50 01	Remuneraciones y gastos del personal		(1.353.533)	(1.191.997)	(514.531)	(400.400)
30 50 02	Gastos de comercialización		(795.653)	(509.461)	(272.816)	(198.801)
30 50 03	Otros gastos de administración		(182.255)	(168.810)	(63.792)	(57.189)
<b>30 50 00</b>	<b>Total gastos de administración y comercialización</b>		<b>(2.331.441)</b>	<b>(1.870.268)</b>	<b>(851.139)</b>	<b>(656.390)</b>
	<b>Otros resultados</b>					
30 60 01	Reajuste y diferencia de cambio	6	(34.121)	(154.902)	(477)	(8.427)
30 60 02	Resultado de inversiones en sociedades		-	-	-	-
30 60 03	Otros ingresos (gastos)		155.622	-	-	-
<b>30 60 00</b>	<b>Total otros resultados</b>		<b>121.501</b>	<b>(154.902)</b>	<b>(477)</b>	<b>(8.427)</b>
30 70 00	Resultado antes de impuesto a la renta		<b>1.504.238</b>	<b>1.427.074</b>	<b>485.294</b>	<b>596.094</b>
30 80 00	Impuesto a la renta	28	(285.451)	(343.348)	(111.082)	(159.916)
<b>30 00 00</b>	<b>UTILIDAD (PÉRDIDA) DEL EJERCICIO</b>		<b>1.218.787</b>	<b>1.083.726</b>	<b>374.212</b>	<b>436.178</b>

Las notas adjuntas N° 1 al 34 forman parte integral de estos estados financieros.

## Estados de Otros Resultados Integrales

Por los períodos terminados al 30 de septiembre de 2024 y 2023, y entre 01 de julio y 30 de septiembre 2024 y 2023

(Cifras expresadas en miles de pesos – M\$)

	B) ESTADO DE OTROS RESULTADOS INTEGRALES		30-09-2024	30-09-2023	30-09-2024	30-09-2023
30.00.00	UTILIDAD (PÉRDIDA) DEL EJERCICIO	Nota	1.218.787	1.083.726	374.212	436.178
	Ingresos (gastos) registrados con abono (cargo) a patrimonio					
31.10.00	Revalorización de propiedades, planta y equipo		-	-	-	-
31.20.00	Activos financieros a valor razonable por patrimonio		-	-	-	-
31.30.00	Participación de otros resultados integrales de inversiones en sociedades		-	-	-	-
31.40.00	Otros ingresos (gastos) registrados con abono (cargo) a patrimonio		-	-	-	-
31.50.00	Impuesto a la renta de otros resultados integrales		-	-	-	-
31.00.00	Total ingresos (gastos) registrados con abono (cargo) a patrimonio		-	-	-	-
32.00.00	TOTAL RESULTADOS INTEGRALES RECONOCIDOS DEL EJERCICIO		1.218.787	1.083.726	374.212	436.178

## Estados de Cambios en el Patrimonio

Por los períodos terminados al 30 de septiembre de 2024 y 2023

(Cifras expresadas en miles de pesos – M\$)

Al 30 de septiembre de 2024									
ESTADO DE CAMBIOS EN EL PATRIMONIO		Capital	Reservas			Resultados Acumulados	Resultado del ejercicio	Dividendos provisorios o participaciones	Total
			Activos financieros a valor razonable por patrimonio	Revalorización propiedades, planta y equipo	Otras				
		M\$	M\$	M\$	M\$	M\$	M\$	M\$	M\$
40.10.00	Saldo inicial al 01.01.2024	5.812.315	-	-	50.887	1.943.099	967.774	-	8.774.075
40.20.00	Aumento (disminución) de capital	-	-	-	-	-	-	-	-
40.30.00	Resultados integrales del ejercicio	-	-	-	-	-	1.218.787	-	1.218.787
40.30.10	Total de ingresos (gastos) registrados con abono (cargo) a patrimonio	-	-	-	-	-	-	-	-
40.30.20	Utilidad (pérdida) del ejercicio	-	-	-	-	-	1.218.787	-	1.218.787
40.40.00	Transferencias a resultados acumulados	-	-	-	-	967.774	(967.774)	-	-
40.50.00	Dividendos o participaciones distribuidas	-	-	-	-	-	-	-	-
40.60.00	Otros ajustes a patrimonio	-	-	-	-	-	-	-	-
<b>40.00.00</b>	<b>Saldo final al 30.09.2024</b>	<b>5.812.315</b>	<b>-</b>	<b>-</b>	<b>50.887</b>	<b>2.910.873</b>	<b>1.218.787</b>	<b>-</b>	<b>9.992.862</b>

Al 30 de septiembre de 2023									
ESTADO DE CAMBIOS EN EL PATRIMONIO		Capital	Reservas			Resultados Acumulados	Resultado del ejercicio	Dividendos provisorios o participaciones	Total
			Activos financieros a valor razonable por patrimonio	Revalorización propiedades, planta y equipo	Otras				
		M\$	M\$	M\$	M\$	M\$	M\$	M\$	M\$
40.10.00	Saldo inicial al 01.01.2023	5.812.315	-	-	50.887	1.217.783	1.725.316	-	8.806.301
40.20.00	Aumento (disminución) de capital	-	-	-	-	-	-	-	-
40.30.00	Resultados integrales del ejercicio	-	-	-	-	-	1.083.726	-	1.083.726
40.30.10	Total de ingresos (gastos) registrados con abono (cargo) a patrimonio	-	-	-	-	-	-	-	-
40.30.20	Utilidad (pérdida) del ejercicio	-	-	-	-	-	1.083.726	-	1.083.726
40.40.00	Transferencias a resultados acumulados	-	-	-	-	1.725.316	(1.725.316)	-	-
40.50.00	Dividendos o participaciones distribuidas	-	-	-	-	-	-	-	-
40.60.00	Otros ajustes a patrimonio	-	-	-	-	-	-	-	-
<b>40.00.00</b>	<b>Saldo final al 31.12.2023</b>	<b>5.812.315</b>	<b>-</b>	<b>-</b>	<b>50.887</b>	<b>2.943.099</b>	<b>1.083.726</b>	<b>-</b>	<b>9.890.027</b>

Las notas adjuntas N° 1 al 34 forman parte integral de estos estados financieros.



**Estados de Flujo de Efectivo**  
**Por los períodos terminados al 30 de septiembre de 2024 y de 2023**  
**(Cifras expresadas en miles de pesos – M\$)**

	<b>FLUJO NETO TOTAL DEL PERIODO</b>	<b>Nota</b>	<b>30-09-2024</b>	<b>30-09-2023</b>
			<b>M\$</b>	<b>M\$</b>
	<b>FLUJO NETO ORIGINADO POR ACTIVIDADES DE LA OPERACIÓN</b>			
51.11.00	Comisiones recaudadas (pagadas)	29	1.676.952	1.520.267
51.12.00	Ingreso (egreso) neto por cuenta de clientes		(2.729.468)	(6.109.987)
51.13.00	Ingreso (egreso) neto por instrumentos financieros a valor razonable	29	1.784.120	1.591.387
51.14.00	Ingreso (egreso) neto por instrumentos financieros derivados	29	11.311	55.784
51.15.00	Ingreso (egreso) neto por instrumentos financieros a costo amortizado	29	241.795	331.062
51.16.00	Ingreso (egreso) neto por asesorías, administración de cartera y custodia		-	-
51.17.00	Gastos de administración y comercialización pagados		(2.162.935)	(1.721.524)
51.18.00	Impuestos pagados		(260.411)	(380.300)
51.19.00	Otros ingresos (egresos) netos por actividades de la operación		(465.792)	(72.330)
<b>51.10.00</b>	<b>Flujo neto originado por actividades de la operación</b>		<b>(1.904.428)</b>	<b>(4.785.641)</b>
	<b>FLUJO NETO ORIGINADO POR ACTIVIDADES DE FINANCIAMIENTO</b>			
52.11.00	Ingreso (egreso) neto por pasivos financieros		-	(3.689.020)
52.12.00	Ingreso (egreso) neto por pasivos partes relacionadas		-	-
52.13.00	Aumentos de capital		-	-
52.14.00	Repartos de utilidades y de capital		-	-
52.15.00	Otros ingresos (egresos) netos por actividades de la financiamiento		(86.186)	(46.256)
<b>52.10.00</b>	<b>Flujo neto originado por actividades de financiamiento</b>		<b>(86.186)</b>	<b>(3.735.276)</b>
	<b>FLUJO NETO ORIGINADO POR ACTIVIDADES DE INVERSIÓN</b>			
53.11.00	Ingreso por venta de propiedades, planta y equipos		-	-
53.12.00	Ingreso por venta de inversiones en otras sociedades		-	-
53.13.00	Dividendos y otros ingresos percibidos de inversiones en sociedades		-	-
53.14.00	Incorporación de propiedades, planta y equipos	18-19	(92.327)	(122.012)
53.15.00	Inversiones en otras sociedades		-	-
53.16.00	Otros ingresos (egresos) netos por actividades de inversión		-	-
<b>53.10.00</b>	<b>Flujo neto originado por actividades de inversión</b>		<b>(92.327)</b>	<b>(122.012)</b>
<b>50.10.00</b>	<b>Flujo neto total positivo (negativo) del período</b>		<b>(2.082.941)</b>	<b>(8.642.929)</b>
<b>50.20.00</b>	<b>Efecto de variación por tipo de cambio sobre el efectivo y efectivo equivalente</b>		<b>(34.121)</b>	<b>(154.902)</b>
<b>50.30.00</b>	<b>VARIACIÓN NETA DEL EFECTIVO Y EFECTIVO EQUIVALENTE</b>		<b>(2.117.062)</b>	<b>(8.797.831)</b>
<b>50.40.00</b>	<b>SALDO INICIAL DE EFECTIVO Y EFECTIVO EQUIVALENTE</b>		<b>17.887.418</b>	<b>24.083.293</b>
<b>50.00.00</b>	<b>SALDO FINAL DE EFECTIVO Y EFECTIVO EQUIVALENTE</b>		<b>15.770.356</b>	<b>15.285.462</b>

Las notas adjuntas N° 1 al 34 forman parte integral de estos estados financieros.

## Notas de los Estados Financieros

### Al 30 de septiembre de 2024 y 31 de diciembre 2023

(Cifras expresadas en miles de pesos – M\$)

## 1 INFORMACION GENERAL

Renta 4 Corredores de Bolsa S.A. (en adelante la “Sociedad”), se constituyó como Sociedad Anónima cerrada bajo la razón social de “K2 Agentes de Valores S.A.” por escritura pública de fecha 18 de abril de 2006.

Con fecha 26 de octubre de 2007 y según consta en escritura pública ante el Notario Patricio Raby Benavente, la Sociedad modificó su Razón Social a la de “K2 Corredores de Bolsa S.A.”, ampliando además sus estatutos para operar como tal, sin embargo, mientras no fue autorizada por la Comisión para el Mercado Financiero (en adelante “CMF”) siguió utilizando y operando como Agente de Valores.

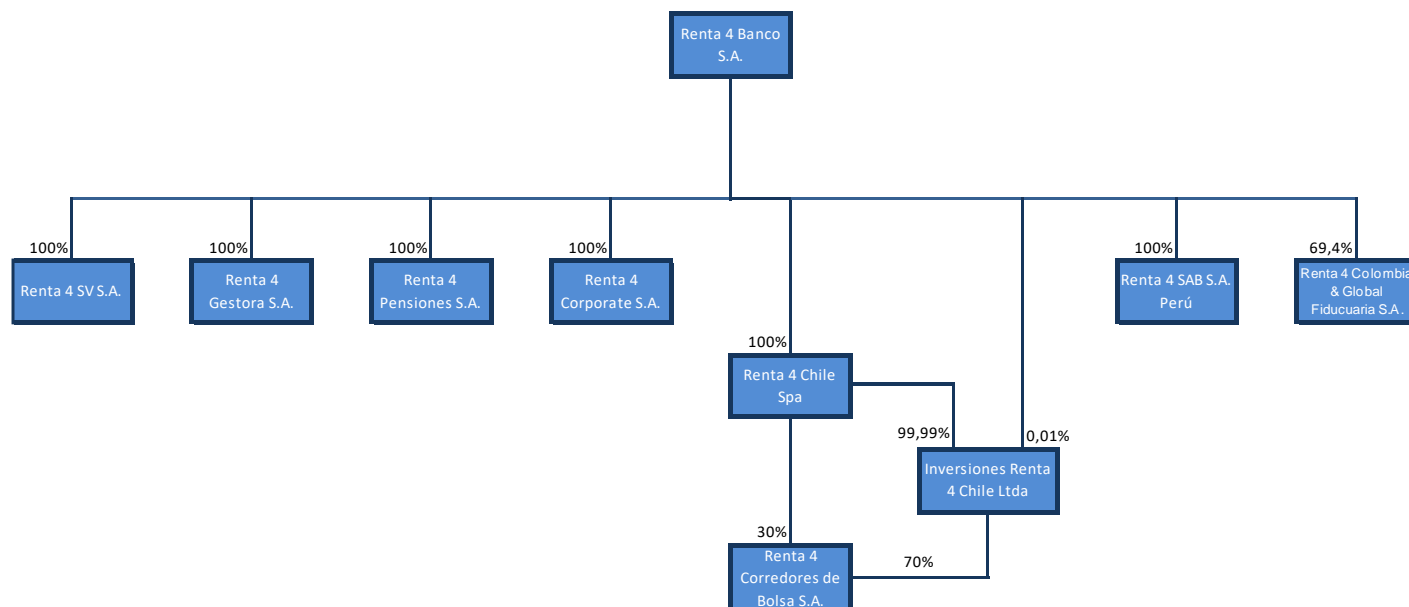
Con fecha 03 de julio de 2008, la Comisión para el Mercado Financiero (CMF) reemplazó la calidad de Agentes de Valores por la de Corredores de Bolsa.

Con fecha 2 de abril de 2012, según consta en escritura pública ante el Notario Patricio Zaldívar M., la Sociedad modificó su Razón Social a la de “Renta 4 Corredores de Bolsa S.A.”

La Sociedad se encuentra inscrita en la CMF y en el Registro de Corredores de Bolsa y Agentes de Valores con el N° 187 y, por tanto, es fiscalizada por esa institución.

Su domicilio legal es Avda. Alonso de Córdova N°5752, Local A y su RUT es N° 76.529.250-6.

Los accionistas de la Sociedad son Inversiones Renta 4 Chile Ltda. (70%) y Renta 4 Chile SPA (30%) y su estructura societaria es:



# 1. INFORMACION GENERAL, (continuación)

## RENTA 4 BANCO, S.A. Detalle de las participaciones en empresas del Grupo y Asociadas al 31 de diciembre de 2023

Sociedades del Grupo			% de participación			Miles de euros					
Sociedades	Domicilio	Actividad	Directa	Indirecta	Total	Capital	Prima de emisión	Reservas	Ajustes por valoración	Beneficio/ (pérdida)	Dividendo
<del>Carterix</del> , S.A. (**)	Madrid	Prestación de servicios financieros	-	-	-	-	-	-	-	-	-
Renta 4 Aragón, S.A.	Madrid	Prestación de servicios financieros	99,96	-	99,96	62	-	8	-	-	-
Sociedad de Estudios e Inversiones, S.A. (**)	Madrid	Prestación de servicios financieros	-	-	-	-	-	-	-	-	-
Renta 4 Burgos, S.A.	Madrid	Prestación de servicios financieros	99,97	-	99,97	34	-	9	-	-	-
Renta 4 Gestora, S.G.I.I.C., S.A.	Madrid	Gestión de I.I.C.	99,99	-	99,99	2.374	-	11.471	-	3.226	(2.637)
Renta 4 Huesca, S.A.	Madrid	Prestación de servicios financieros	99,94	-	99,94	3	-	8	-	-	-
Renta 4 Inversiones de Valladolid, S.A.	Madrid	Prestación de servicios financieros	85	14	99	60	-	180	-	-	-
Renta 4 Lérida, S.A.	Madrid	Prestación de servicios financieros	81,66	-	81,66	90	-	(15)	-	(2)	-
Renta 4 Inversiones Inmobiliarias S.A.	Madrid	Prestación de servicios financieros	99	-	99	60	-	(8)	-	-	-
Renta 4 Pensiones, E.G.F.P., S.A.	Madrid	Gestión de fondos de pensiones	99,99	-	99,99	3.889	290	4.904	-	1.681	(800)
Renta 4, S.A., Sociedad de Valores	Madrid	Intermediación en bolsa	100	-	100	3.149	24	5.958	-	(346)	-
Renta 4 Digital Solutions, S.A. (*)	Madrid	Prestación de servicios financieros	-	99,9	99,9	15	-	133	-	(5)	-
Renta 4 Corporate, S.A.	Madrid	Asesoramiento y consultoría financiera	100	-	100	92	-	542	-	87	-
Renta 4 Vizcaya, S.A. (**)	Madrid	Prestación de servicios financieros	-	-	-	-	-	-	-	-	-
<del>Rentsecur</del> , Correduría de Seguros, S.A. (**)	Madrid	Correduría de seguros y prestación de servicios financieros	-	-	-	-	-	-	-	-	-
<del>Padinco</del> Patrimonios, S.A.	Madrid	Prestación de servicios financieros	100	-	100	105	-	89	-	(1)	-
Corporación Financiera Renta 4, SCR	Madrid	Sociedad de Capital Riesgo	100	-	100	6.050	-	14	(67)	10	-
Renta 4 Digital Assets, S.L.		Otros servicios técnicos NCOP	100	-	100	3	-	(1)	-	-	-
Sociedad Operadores de la Plataforma IW, S.L.		Explotación electrónica a terceros	0,03	99,97	100	3	-	(1)	-	-	-
Renta 4 Chile SPA	Chile	Prestación de servicios financieros	100	-	100	9.640	-	(222)	(81)	1.052	(1.052)
Inversiones Renta 4 Chile, S.L.	Chile	Prestación de servicios financieros	0,01	99,99	100	6.625	-	(218)	57	737	(737)
Renta 4 Chile Corredores de Bolsa, S.A.	Chile	Prestación de servicios financieros	-	100	100	7.969	-	2.995	(1.914)	1.004	(1.052)
Renta 4 Colombia SAS	Bogotá	Prestación de servicios financieros	100	-	100	587	-	(357)	(91)	-	-
Renta 4 Agente de Bolsa S.A.	Lima	Prestación de servicios financieros	99,99	-	99,99	4.550	-	(1.685)	(354)	683	-
Renta 4 Luxemburgo, S.A.	Luxemburgo	Gestión de I.I.C	100	-	100	700	-	80	-	(119)	-
Renta 4 Global Fiduciaria, S.A.	Bogotá	Prestación de servicios fiduciarios	69,43	-	69,43	6.707	-	(2.317)	(632)	1.426	-
<b>Sociedades asociadas</b>											
Kobus Partners Management S.G.E.I.C. S. A	Madrid	Gestión de E.I.C	-	30	30	223	236	999	-	(206)	-
Valor Absoluto Asset Management S.A.	Madrid	Gestión de I.I.C	15	-	15	294	-	(1)	-	(24)	-
<del>Openbrick</del> S.L.	Madrid	Prestación de servicios financieros	33,33	-	33,33	3	400	-	-	(319)	-

Este Anexo forma parte integrante de la Nota 10 de la memoria de las cuentas anuales adjunta junto con la cual debe ser leído.

(\*) Anteriormente denominada Renta 4 Investment Solutions

(\*\*) Durante el ejercicio 2023 se procedió a la disolución de las siguientes sociedades: Sociedad de Estudios e Inversiones, S.A.; ~~Rentsecur~~, Correduría de Seguros, S.A.; Renta 4 Vizcaya, S.A.; ~~Carterix~~, S.A.

## 1 INFORMACION GENERAL, (continuación)

La Sociedad tiene como objeto social actuar como corredores de bolsa de acuerdo con los Artículos 24 y 27 de la ley 18.045, pudiendo ejecutar todas las actividades complementarias autorizadas por la Comisión para el Mercado Financiero (CMF).

### Principales Negocios

#### a) Los principales negocios y servicios que realiza por cuentas de terceros:

**Intermediación de renta variable:** Ofrece a los clientes comprar y/o vender acciones nacionales que se transan en la Bolsa de Comercio de Santiago, también comprar y/o vender acciones internacionales por intermedio del bróker Renta 4 Banco España, de las cuales se obtienen los ingresos vía comisiones cobradas a los clientes.

**Administración de Carteras:** Corresponden a actividades desarrolladas con los recursos en efectivo o valores de oferta pública que se reciben de un cliente para que sean administrados por cuenta y riesgo del mandante, con facultad para decidir su inversión, enajenación y demás actividades que correspondan, en conformidad con las disposiciones contenidas en el contrato de administración suscrito.

**Financiamiento de operaciones Simultaneas:** Se trata de un préstamo de dinero que permite a los clientes adquirir acciones sin los recursos, a cambio de la entrega de acciones como parte de la garantía de la operación, en donde los ingresos se obtienen por una tasa de interés sobre el total de la operación.

**Custodia de Valores:** Corresponden a instrumentos de renta fija y variable que la Corredora mantiene en custodia y en administración de cartera, por cuenta de clientes, en el Depósito Central de Valores. Al 30 de septiembre de 2024, la Sociedad no ha efectuado cobro a sus clientes por este servicio, a pesar de que por contrato de custodia suscrito por los clientes la corredora podría efectuarlo.

**Asesorías Financieras:** Corresponde a asesorías entregadas a clientes, con motivo de transacciones especiales. Se incluye dentro de este producto las aperturas a bolsas, aumentos de capital y colocaciones de efectos de comercio. Los ingresos se obtienen de las comisiones cobradas a los clientes por los servicios prestados. Al 30 de septiembre de 2024, la Sociedad no ha efectuado negocios asociados.

**Compra y Venta de Moneda Extranjera:** Ofrece a los clientes realizar operaciones de compra y venta de distintas monedas. Se obtienen los ingresos por *Spreads* aplicados a cada transacción.

#### b) Principales negocios que participa por cuenta propia:

**Contratos Forwards de Compra y Venta de monedas y tasas:** Consiste en un contrato mediante el cual se ofrecen negocios de intercambios de divisas a fechas futuras y a un precio determinado.

**Compra y Venta de Instrumentos de Renta Variable:** Efectúa operaciones de compra y ventas de instrumentos de renta variable como una forma de inversión. Los ingresos se obtienen por la compra de los instrumentos y por las utilidades y/o pérdidas generadas en la venta.

**Compra y Venta de Instrumentos de Renta Fija:** Efectúa operaciones de compra y ventas de instrumentos de renta fija como una forma de inversión. Los ingresos se obtienen por la compra de los instrumentos y por las utilidades y/o pérdidas generadas en la venta.

## 1 INFORMACION GENERAL, (continuación)

El detalle de sus clientes es el siguiente:

Negocio o Servicios por cuentas de terceros (1)	Números de clientes no relacionados	Números de clientes relacionados
<b>Intermediación de Acciones</b>		
Cientes de administración de cartera	120	8
Cientes de autogestión	299	7
Cientes de autogestión Web	15.665	41
<b>Operaciones Forward</b>		
Cientes de administración de cartera	-	-
Cientes de autogestión	2	-
Cientes de autogestión Web	4	-
Cientes con Inversiones en FFMM (2)	1.870	7

(1) Un cliente puede tener asociado más de un tipo de gestión

Se consideran clientes por intermediación de acciones aquellos clientes que a la fecha de presentación mantienen inversiones o saldos contables con Renta 4 y su patrimonio es de más de 10.000 CLP

Se consideran clientes por operaciones de contratos forward aquellos clientes que a la fecha de presentación mantienen inversiones o saldos contables con Renta 4 y su patrimonio es de más de 10.000 CLP y además hayan realizado algún contrato en los últimos 180 días.

(2) Fondos Intermediados operados vía cuenta ómnibus principalmente en Zúrich, Bci, Btg Pactual en el mercado local e internacional a través de Renta 4 Banco y All Funds Bank.

Nuestros estados financieros son auditados por KPMG AUDITORES CONSULTORES LTDA., que se encuentra inscrito en el Registro de Auditores bajo el N°009 de la Comisión para el Mercado Financiero, en fecha 31 de mayo de 2010.

El número de empleados al 30 de septiembre de 2024 y 31 de diciembre 2023 asciende a 45 y 35 personas contratadas respectivamente.

La emisión de estos estados financieros correspondientes al ejercicio terminado el 30 de septiembre de 2024 fue aprobada por el Directorio en sesión de fecha 31 de octubre de 2024.

## **2 BASES DE PREPARACION DE LOS ESTADOS FINANCIEROS**

### **2.1 Declaración de cumplimiento con las NIIF.**

Los presentes estados financieros han sido preparados de acuerdo a Normas de Contabilidad NIIF, emitidas por el Consejo de Normas Internacionales de Contabilidad [International Accounting Standards Board (IASB)].

En la preparación de los estados financieros de la Sociedad aplicó las disposiciones establecidas en las normas emitidas por la Comisión para el Mercado Financiero, las cuales consideran como principio básico los supuestos y criterios contables establecidos por las Normas Internacionales de Información Financiera (NIIF).

### **2.2. Período cubierto**

Los presentes estados financieros cubren los siguientes periodos: estados de situación financiera al 30 de septiembre de 2024 y 31 de diciembre 2023, los estados de resultados integrales, estados de cambios en el patrimonio y estados flujos de efectivo por los periodos comprendidos entre el 01 de enero y el 30 de septiembre de 2024 y 2023.

### **2.3. Moneda funcional y de presentación**

Los importes incluidos en los estados de situación financiera de la Sociedad se valoran utilizando la moneda del entorno económico principal en que la entidad opera (moneda funcional).

Estos estados son presentados en pesos chilenos (\$), moneda funcional de la Sociedad y se presentan en M\$ (miles de pesos) redondeando a la unidad de mil más cerca.

Todas las operaciones que realiza la Sociedad, en una moneda diferente a la moneda funcional son tratadas como moneda extranjera y se registra al tipo de cambio vigente a la fecha de la transacción.

### **2.4. Base de Presentación**

La presentación de los activos, pasivos y resultados está de acuerdo con los modelos de presentación de estados financieros sugeridos por la CMF en su circular 1992 del 24 de noviembre de 2010, la cual es consistente con IFRS.

### **2.5. Bases de conversión**

Los tipos de cambio utilizados son los que a continuación se señalan:

	31/10/2024	31/12/2023
Dólar estadounidense (US\$)	895,0920(*)	879,59(*)
Euro (€)	1.002,145(*)	971,95(*)
Unidad de fomento (UF)	37.910,42	36.789,36

(\*) Los tipos de cambio son informados por la matriz en España.

### **2.6. Hipótesis de negocio en marcha**

Los presentes estados financieros se preparan conforme a la hipótesis de negocio en marcha, salvo que la dirección tenga intención o no tenga otra alternativa y tenga que liquidar la Sociedad o dejar de operar, para lo cual supone tiene duración indefinida, por esto las valorizaciones contables se efectúan a largo plazo.

### **2.7 Reclasificaciones significativas**

Al 30 de septiembre de 2024 y 31 de diciembre 2023, la Sociedad no ha efectuado reclasificaciones en sus Estados Financieros, de acuerdo con el formato definido por la CMF y las Normas Internacionales de Información Financiera (NIIF).

### 3. RESUMEN DE PRINCIPALES POLITICAS CONTABLES

Las principales políticas contables aplicadas en la preparación de los estados financieros se detallan a continuación.

#### 3.1. Bases de medición

Los estados financieros han sido preparados sobre la base del costo histórico, con excepción de los instrumentos financieros para negociación que son valorizados al valor razonable y las inversiones en sociedades que se presentan a valor razonable con ajuste a patrimonio.

#### 3.2 Nuevos pronunciamientos contables

##### Pronunciamientos contables vigentes

Los siguientes pronunciamientos contables son de aplicación obligatoria a partir del período iniciado el 1 de enero de 2024:

Modificaciones a las NIIF	Fecha de aplicación obligatoria
<i>Clasificación de Pasivos como Corrientes o No Corrientes</i> (Modificaciones a la NIC 1)	Períodos anuales que comienzan en o después del 1 de enero de 2024. Se permite adopción anticipada.
<i>Pasivos por Arrendamientos en una Venta con Arrendamiento Posterior</i> (Modificaciones a la NIIF 16)	Períodos anuales que comienzan en o después del 1 de enero de 2024. Se permite adopción anticipada.
<i>Pasivos No Corrientes con Covenants</i> (Modificaciones a la NIC 1)	Períodos anuales que comienzan en o después del 1 de enero de 2024.
<i>Acuerdos de Financiación de Proveedores</i> (Modificaciones a la NIC 7 y NIIF 7)	Períodos anuales que comienzan en o después del 1 de enero de 2024 (con aplicación anticipada permitida) y las modificaciones a la NIIF 7 cuando aplique las modificaciones a la NIC 7.

### 3. RESUMEN DE PRINCIPALES POLITICAS CONTABLES (continuación)

#### Pronunciamientos contables aún no vigentes

Los siguientes pronunciamientos contables emitidos son aplicables a los períodos anuales que comienzan después del 1 de enero de 2024, y no han sido aplicados en la preparación de estos estados financieros [consolidados]. La entidad o Grupo tiene previsto adoptar los pronunciamientos contables que les correspondan en sus respectivas fechas de aplicación y no anticipadamente.

Modificaciones a las NIIF	Fecha de aplicación obligatoria
<i>Venta o Aportaciones de Activos entre un Inversor y su Asociada o Negocio Conjunto</i> (Modificaciones a la NIIF 10 y NIC 28)	Fecha efectiva diferida indefinidamente.
<i>Ausencia de convertibilidad</i> (Modificación a la NIC 21)	Períodos anuales que comienzan en o después del 1 de enero de 2025. Se permite adopción anticipada.
<i>Clasificación y medición de instrumentos financieros</i> (Modificaciones a la NIIF 9 y NIIF 7 – Revisión de post-implementación)	Períodos anuales que comienzan en o después del 1 de enero de 2027. Se permite adopción anticipada.
<i>NIIF 18 Presentación y Revelación en Estados Financieros</i>	Períodos anuales que comienzan en o después del 1 de enero de 2027. Se permite adopción anticipada.
<i>NIIF 19 Subsidiarias sin Obligación Pública de Rendir Cuentas: Información a Revelar</i>	Períodos anuales que comienzan en o después del 1 de enero de 2027. Se permite adopción anticipada.

La Administración determinó que la modificación no tiene impacto en los estados financieros.



### 3. RESUMEN DE PRINCIPALES POLITICAS CONTABLES (continuación)

#### Pronunciamientos normativos de sostenibilidad aún no vigentes

Los siguientes pronunciamientos emitidos son aplicables para la preparación de los informes de sostenibilidad. La entidad o Grupo tiene previsto adoptar los pronunciamientos en sus respectivas fechas de aplicación y no anticipadamente.

Nuevas NIIF de Sostenibilidad	Fecha de aplicación obligatoria
<i>NIIF S1 Requerimientos Generales para la Información a Revelar sobre Sostenibilidad relacionada con la Información Financiera</i>	Períodos anuales que comienzan en o después del 1 de enero de 2024. Se permite adopción anticipada con la aplicación conjunta de la NIIF S2. De acuerdo con lo indicado por el Consejo Nacional del Colegio de Contadores de Chile, con fecha 18 de enero de 2024, se aprobó que esta norma será de aplicación voluntaria a partir del 1 de enero de 2024 y su adopción será a partir del 1 de enero de 2025.
<i>NIIF S2 Información a Revelar relacionada con el Clima</i>	Períodos anuales que comienzan en o después del 1 de enero de 2024. Se permite adopción anticipada con la aplicación conjunta de la NIIF S1. De acuerdo con lo indicado por el Consejo Nacional del Colegio de Contadores de Chile, con fecha 18 de enero de 2024, se aprobó que esta norma será de aplicación voluntaria a partir del 1 de enero de 2024 y su adopción será a partir del 1 de enero de 2025.

#### I. Pronunciamientos contables vigentes

##### Modificaciones a las NIIF

##### *Clasificación de Pasivos como Corrientes o No Corrientes (Modificación a la NIC 1)*

Con el objetivo de fomentar la uniformidad de aplicación y aclarar los requisitos para determinar si un pasivo es corriente o no corriente, el Consejo de Normas Internacionales de Contabilidad ha modificado la NIC 1 *Presentación de Estados Financieros*. Como consecuencia de esta modificación, las entidades deben revisar sus contratos de préstamos para determinar si su clasificación cambiará.

### 3. RESUMEN DE PRINCIPALES POLITICAS CONTABLES (continuación)

Las modificaciones incluyen lo siguiente:

- El derecho a aplazar la cancelación debe estar fundamentado: la NIC 1 actual establece que las entidades clasifican un pasivo como corriente cuando no tienen un derecho incondicional para aplazar la cancelación del pasivo durante, al menos, los doce meses siguientes a la fecha del ejercicio sobre el que se informa. Como parte de sus modificaciones, el IASB ha suprimido el requisito de que el derecho sea incondicional y, en su lugar, señala que el derecho a aplazar la cancelación debe estar fundamentado y existir al final del ejercicio sobre el que se informa.
- La clasificación de las líneas de crédito renovables puede cambiar: las entidades clasifican un pasivo como no corriente si tienen derecho a aplazar su cancelación durante al menos doce meses a partir del final del ejercicio sobre el que se informa. Ahora, el IASB ha aclarado que el derecho a aplazar existe únicamente si la sociedad cumple las condiciones especificadas en el acuerdo de préstamo al final del ejercicio sobre el que se informa, incluso aunque el prestamista no verifique el cumplimiento hasta una fecha posterior.
- Pasivos con características de cancelación de patrimonio: en las modificaciones se señala que la cancelación de un pasivo incluye el traspaso de los instrumentos de patrimonio propios de la entidad a la otra parte. La modificación aclara la forma en que las entidades clasifican un pasivo que incluye una opción de conversión de la otra parte, que podría reconocerse como patrimonio o como pasivo de forma separada con respecto al componente de pasivo previsto en la NIC 32 *Instrumentos Financieros: Presentación*.

La modificación es efectiva, de forma retroactiva, para los períodos anuales que comienzan el, o después del, 1 de enero de 2024. Se permite su aplicación anticipada. No obstante, las sociedades considerarán incluir la información a revelar de conformidad con la NIC 8 *Políticas Contables, Cambios en las Estimaciones Contables y Errores* en sus siguientes estados financieros anuales.

La Administración determinó que la modificación no tiene impacto en los estados financieros.

#### ***Pasivos por Arrendamientos en una Venta con Arrendamiento Posterior (Modificaciones a la NIIF 16)***

En septiembre de 2022, el Consejo de Normas Internacionales de Contabilidad emitió las modificaciones de las NIIF 16 *Arrendamientos– Pasivos por arrendamientos en una Venta con Arrendamiento Posterior*, que establece los requerimientos de como una entidad debe contabilizar una venta con arrendamiento posterior, después de la fecha de la transacción.

Si bien la NIIF 16 incluye los requisitos sobre como contabilizar una venta con arrendamiento posterior en la fecha que tiene lugar la transacción, la Norma no especifica como sería la medición posterior de esta transacción. Las modificaciones emitidas por el Consejo se suman a los requisitos establecidos en la NIIF 16 para las ventas con arrendamiento posterior, y que respaldan la aplicación consistente de la Norma.

La Administración determinó que la modificación no tiene impacto en los estados financieros.

---

**3. RESUMEN DE PRINCIPALES POLITICAS CONTABLES (continuación)*****Pasivos No Corrientes con Covenants (Modificaciones a la NIC 1)***

El Consejo de Normas Internacionales de Contabilidad emitió en octubre de 2022 la modificación a la NIC 1 Presentación de Estados Financieros, en la cual indica que solo los covenants que una empresa debe cumplir en la fecha de presentación de informes o antes afectan la clasificación de un pasivo como corriente o no corriente.

Los covenants con los que la empresa debe cumplir después de la fecha de presentación (es decir, convenios futuros) no afectan la clasificación de un pasivo en esa fecha. Sin embargo, cuando los pasivos no corrientes están sujetos a covenants, las empresas ahora deberán divulgar información para ayudar a los usuarios a comprender el riesgo de que esos pasivos puedan volverse reembolsables dentro de los 12 meses posteriores a la fecha de presentación.

La Administración determinó que la modificación no tiene impacto en los estados financieros.

***Acuerdos de Financiación de Proveedores (Modificaciones a la NIC 7 y NIIF 7)***

El Consejo de Normas Internacionales de Contabilidad emitió en mayo de 2023 las modificaciones a la NIC 7 Estado de Flujos de Efectivo y la NIIF 7 Instrumentos Financieros: Información a Revelar, las cuales establecen requerimientos adicionales de revelación que se deben incorporar en las notas, en relación con los Acuerdos de Financiación de Proveedores, los cuales complementarán los requerimientos que actualmente establecen las NIIF y permitirán proporcionar información que permitirá a los usuarios (inversores) evaluar los efectos de estos acuerdos en los pasivos y flujos de efectivo de la entidad, así como también la exposición de la entidad al riesgo de liquidez.

Se incorpora el requerimiento de revelar el tipo y el efecto de los cambios no monetarios en los importes en libros de los pasivos financieros que forman parte de un acuerdo de financiación de proveedores.

Las modificaciones incorporadas aplican a los acuerdos de financiación de proveedores que tienen todas las siguientes características:

- El proveedor del financiamiento paga las cantidades que una empresa (el comprador) debe a sus proveedores.
- La empresa acuerda pagar según los términos y condiciones de los acuerdos en la misma fecha o en una fecha posterior a la que se paga a sus proveedores.
- La empresa cuenta con plazos de pago ampliados o los proveedores se benefician de plazos de pago anticipados, en comparación con la fecha de vencimiento del pago de la factura correspondiente.

No se incorporan modificaciones con respecto a la clasificación y presentación de los pasivos y flujos de efectivo relacionados y no aplican en los acuerdos de financiamiento relacionados con las cuentas por cobrar o inventarios.

La Administración determinó que la modificación no tiene impacto en los estados financieros.

---

### 3. RESUMEN DE PRINCIPALES POLITICAS CONTABLES (continuación)

#### II. Pronunciamientos contables aún no vigentes

##### Nueva Norma

##### *NIIF 18 Presentación y Revelación en Estados Financieros*

El Consejo de Normas Internacionales de Contabilidad, con fecha 9 de abril de 2024, emitió IFRS 18 “Presentación y Revelación en Estados Financieros” que sustituye a la NIC 1 “Presentación de Estados Financieros”.

Los principales cambios de la nueva norma en comparación con los requisitos previos de la NIC 1 comprenden:

- La introducción de categorías y subtotales definidos en el estado de resultados que tienen como objetivo obtener información adicional relevante y proporcionar una estructura para el estado de resultados que sea más comparable entre entidades. En particular:
  - Se requiere que las partidas de ingresos y gastos se clasifiquen en las siguientes categorías en el estado de resultados:
    - Operaciones
    - Inversiones
    - Financiamiento
    - Impuestos a las ganancias
    - Operaciones discontinuadas

La clasificación difiere en algunos casos para las entidades que, como actividad principal de negocios, brindan financiación a clientes o invierten en activos

- Las entidades deben presentar los siguientes nuevos subtotales:
  - Resultado operativo
  - Resultado antes de financiamiento e impuesto a las ganancias

Estos subtotales estructuran el estado de resultados en categorías, sin necesidad de presentar encabezados de categorías.

- Las categorías antes indicadas, deben presentarse a menos que al hacerlo se reduzca la eficacia del estado de resultados para proporcionar un resumen estructurado útil de los ingresos y gastos de la entidad.

---

### 3. RESUMEN DE PRINCIPALES POLITICAS CONTABLES (continuación)

- La introducción de requisitos para mejorar la agregación y desagregación que apuntan a obtener información relevante adicional y garantizar que no se oculte información material. En particular:
  - La NIIF 18 proporciona orientación sobre si la información debe estar en los estados financieros principales (cuya función es proporcionar un resumen estructurado útil) o en las notas
  - Las entidades deben identificar activos, pasivos, patrimonio e ingresos y gastos que surgen de transacciones individuales u otros eventos, y clasificarlos en grupos basados en características compartidas, lo que da como resultado partidas en los estados financieros principales que comparten al menos una característica. Luego, estos grupos se separan en función de otras características diferentes, lo que da como resultado la divulgación separada de partidas materiales en las notas. Puede ser necesario agregar partidas inmateriales con características diferentes para evitar opacar información relevante. Las entidades deben usar una etiqueta descriptiva o, si eso no es posible, proporcionar información en las notas sobre la composición de dichas partidas agregadas.
  - Se introducen directrices más estrictas sobre si el análisis de los gastos operativos se realiza por naturaleza o por función. La presentación debe realizarse de forma que proporcione el resumen estructurado más útil de los gastos operativos considerando varios factores. La presentación de una o más partidas de gastos operativos clasificadas por función requiere la divulgación de los importes de cinco tipos de gastos específicos, como son materias primas, beneficios a empleados, depreciación y amortización.
- La introducción de revelaciones sobre las Medidas de Desempeño Definidas por la Gerencia (MPM, por sus siglas en inglés) en las notas a los estados financieros que apuntan a la transparencia y disciplina en el uso de dichas medidas y revelaciones en un solo lugar. En particular:
  - Las MPM se definen como subtotales de ingresos y gastos que se utilizan en comunicaciones públicas con usuarios de estados financieros y que se encuentran fuera de los estados financieros, complementan los totales o subtotales incluidos en las NIIF y comunican la opinión de la gerencia sobre un aspecto del desempeño financiero de una entidad.
  - Se requiere que las revelaciones adjuntas se proporcionen en una sola nota que incluya:
    - Una descripción de por qué el MPM proporciona la visión de la gerencia sobre el desempeño. Una descripción de cómo se ha calculado el MPM
    - Una descripción de cómo la medida proporciona información útil sobre el desempeño financiero de una entidad
    - Una conciliación del MPM con el subtotal o total más directamente comparable especificado por las NIIF
    - Una declaración de que el MPM proporciona la visión de la gerencia sobre un aspecto del desempeño financiero de la entidad
    - El efecto de los impuestos y las participaciones no controladoras por separado para cada una de las diferencias entre el MPM y el subtotal o total más directamente comparable especificado por las NIIF
    - En los casos de un cambio en cómo se calcula el MPM, una explicación de las razones y el efecto del cambio

### 3. RESUMEN DE PRINCIPALES POLITICAS CONTABLES (continuación)

Las mejoras específicas a la NIC 7 apuntan a mejorar la comparabilidad entre entidades. Los cambios incluyen:

- Usar el subtotal de la utilidad operativa como el único punto de partida para el método indirecto de informar los flujos de efectivo de las actividades operativas; y
- Eliminar la opción de presentación para intereses y dividendos como flujos operacionales.

La NIIF 18 es efectiva para los períodos anuales que comiencen a partir del 1 de enero de 2027. Se permite su aplicación anticipada. Se requiere que una entidad aplique las modificaciones de manera retroactiva, de acuerdo con la NIC 8 *Políticas Contables, Cambios en las Estimaciones Contables y Errores*, con disposiciones de transición específica.

La Administración determinó que la modificación no tiene impacto en los estados financieros.

#### ***NIIF 19 Subsidiarias sin Obligación Pública de Rendir Cuentas: Información a Revelar***

El Consejo de Normas Internacionales de Contabilidad, con fecha 9 de mayo de 2024, emitió IFRS 19 “Subsidiarias sin Obligación Pública de Rendir Cuentas: Información a Revelar”.

La NIIF 19 especifica los requisitos mínimos de revelación que una entidad puede aplicar en lugar de los requisitos de revelaciones extensas que exigen las otras Normas de Contabilidad NIIF.

Una entidad solo puede aplicar esta norma cuando es una subsidiaria que no tiene obligación de rendir cuentas públicamente y su matriz última o intermedia prepara estados financieros consolidados disponibles para uso público que cumplen con las Normas de Contabilidad NIIF (entidad elegible).

Una subsidiaria tiene obligación de rendir cuentas públicamente si sus instrumentos de deuda o patrimonio se negocian en un mercado público o está en proceso de emitir dichos instrumentos para negociarlos en un mercado público (una bolsa de valores nacional o extranjera o un mercado extrabursátil, incluidos los mercados locales y regionales), o tiene activos en una capacidad fiduciaria para un amplio grupo de terceros como uno de sus negocios principales (por ejemplo, los bancos, las cooperativas de crédito, las compañías de seguros, los corredores/distribuidores de valores, los fondos mutuos y los bancos de inversión a menudo cumplen con este segundo criterio).

Las entidades elegibles pueden, pero no están obligadas, a aplicar la NIIF 19 en sus estados financieros consolidados, separados o individuales.

Una entidad debe considerar si debe proporcionar revelaciones adicionales cuando el cumplimiento de los requisitos específicos de la norma, sea insuficiente para permitir que los usuarios de los estados financieros comprendan el efecto de las transacciones y otros eventos y condiciones sobre la posición y el desempeño financieros de la entidad.

### 3. RESUMEN DE PRINCIPALES POLITICAS CONTABLES (continuación)

La NIIF 19 es efectiva para los períodos anuales que comiencen a partir del 1 de enero de 2027. Se permite su aplicación anticipada. Si una entidad opta por aplicar la norma en forma anticipada, deberá revelar ese hecho. Si una entidad la aplica en el periodo de presentación de informes actual pero no en el período inmediatamente anterior, deberá proporcionar información comparativa (es decir, información del periodo anterior) para todos los importes informados en los estados financieros del periodo actual, a menos que esta norma u otra Norma de Contabilidad NIIF permita o requiera lo contrario.

Una entidad que opte por aplicar esta norma para un periodo de presentación de informes anterior al periodo de presentación de informes en el que aplique por primera vez la NIIF 18 deberá aplicar los requisitos de revelación establecidos en el Apéndice B de la NIIF 19.

Si una entidad aplica la norma para un período de presentación de informes anual que comienza antes del 1 de enero de 2025 y no ha aplicado las modificaciones a la NIC 21 “Falta de intercambiabilidad”, no está obligada a realizar las revelaciones de la NIIF 19 que están relacionadas con esas modificaciones.

#### **Modificaciones a las NIIF**

##### ***Venta o Aportaciones de Activos entre un Inversor y su Asociada o Negocio Conjunto (Modificaciones a la NIIF 10 y NIC 28).***

El 11 de septiembre de 2014, se emitió esta modificación que requiere que, al efectuarse transferencias de subsidiarias hacia una asociada o negocio conjunto, la totalidad de la ganancia se reconozca cuando los activos transferidos reúnan la definición de “negocio” bajo NIIF 3 *Combinaciones de Negocios*. La modificación establece una fuerte presión en la definición de “negocio” para el reconocimiento en resultados. La modificación también introduce nuevas e inesperadas contabilizaciones para transacciones que consideran la mantención parcial en activos que no son negocios.

Se ha postergado de manera indefinida la fecha efectiva de aplicación de esta modificación.

La Administración determinó que la modificación no tiene impacto en los estados financieros.

##### ***Ausencia de convertibilidad (Modificación a la NIC 21)***

El Consejo de Normas Internacionales de Contabilidad (IASB) ha publicado con fecha 15 de agosto de 2023, la enmienda a NIC 21 – Efectos de las Variaciones en las Tasas de Cambio de la Moneda Extranjera”, denominada “Ausencia de convertibilidad” para responder a los comentarios de las partes interesadas y a las preocupaciones sobre la diversidad en la práctica a la hora de contabilizar la falta de convertibilidad entre monedas. Dichas enmiendas establecen criterios que le permitirán a las empresas evaluar si una moneda es convertible en otra y conocer cuándo no lo es, de manera que puedan determinar el tipo de cambio a utilizar y las revelaciones a proporcionar, en el caso en que la moneda no es convertible.

Las enmiendas establecen que una moneda es convertible en otra moneda en una fecha de medición, cuando una entidad puede convertir esa moneda en otra en un marco temporal que incluye un retraso administrativo normal y a través de un mercado o mecanismo de cambio en el que la transacción de cambio crearía derechos y obligaciones exigibles. Si una entidad no puede obtener más que una cantidad insignificante de la otra moneda en la fecha de medición para el propósito especificado, la moneda no es convertible a la otra moneda.

### 3. RESUMEN DE PRINCIPALES POLITICAS CONTABLES (continuación)

La evaluación de si una moneda es convertible en otra moneda depende de la capacidad de una entidad para obtener la otra moneda y no de su intención o decisión de hacerlo.

Cuando una moneda no es convertible en otra moneda en una fecha de medición, se requiere que una entidad estime el tipo de cambio spot en esa fecha. El objetivo de una entidad al estimar el tipo de cambio spot es reflejar la tasa a la que tendría lugar una transacción de intercambio ordenada en la fecha de medición entre participantes del mercado bajo las condiciones económicas prevalecientes. Las enmiendas no especifican cómo una entidad estima el tipo de cambio spot para cumplir ese objetivo. Una entidad puede utilizar un tipo de cambio observable sin ajuste u otra técnica de estimación. Ejemplos de un tipo de cambio observable incluyen:

- Un tipo de cambio spot para un propósito distinto de aquel para el cual una entidad evalúa la convertibilidad.
- El primer tipo de cambio al que una entidad puede obtener la otra moneda para el propósito especificado después de que se restablezca la convertibilidad de la moneda (primer tipo de cambio posterior)

Una entidad que utilice otra técnica de estimación puede utilizar cualquier tipo de cambio observable (incluidos los tipos de transacciones cambiarias en mercados o mecanismos cambiarios que no crean derechos y obligaciones exigibles) y ajustar ese tipo de cambio, según sea necesario, para cumplir el objetivo establecido anteriormente.

Se requiere que una entidad aplique las enmiendas para los períodos anuales sobre los que se informa que comiencen a partir del 1 de enero de 2025. Se permite la aplicación anticipada. Si una entidad aplica las modificaciones para un período anterior, se requiere que revele ese hecho.

La Administración determinó que la modificación no tiene impacto en los estados financieros.

#### ***Clasificación y medición de instrumentos financieros (Modificaciones a la NIIF 9 y NIIF 7 – Revisión de post-implementación)***

El Consejo de Normas Internacionales de Contabilidad (IASB) ha publicado, con fecha 30 de mayo de 2024, esta enmienda para abordar asuntos identificados durante la revisión posterior a la implementación de los requerimientos de clasificación y medición de la NIIF 9 Instrumentos Financieros, y sobre los requerimientos de revelación requeridos por NIIF 7 Instrumentos Financieros: Información a Revelar.

El IASB publicó modificaciones a la NIIF 9 que abordan los siguientes temas:

- Baja en cuentas de un pasivo financiero liquidado mediante transferencia electrónica
- Clasificación de activos financieros: términos contractuales que son consistentes con un acuerdo de préstamo básico
- Clasificación de activos financieros: activos financieros con características de no recurso
- Clasificación de activos financieros: instrumentos vinculados contractualmente



### 3. RESUMEN DE PRINCIPALES POLITICAS CONTABLES (continuación)

El IASB también publicó las siguientes modificaciones a la NIIF 7:

- Revelaciones: inversiones en instrumentos de patrimonio designados a valor razonable con cambios en otros resultados integrales
- Revelaciones: términos contractuales que podrían cambiar el momento o el monto de los flujos de efectivo contractuales en caso de ocurrencia (o no ocurrencia) de un evento contingente

La necesidad de estas modificaciones se identificó como resultado de la revisión posterior a la implementación del IASB de los requisitos de clasificación y medición de la NIIF 9.

Las modificaciones son efectivas para los períodos anuales que comiencen a partir del 1 de enero de 2026. Se permite su aplicación anticipada. Se requiere que una entidad aplique las modificaciones de manera retroactiva, de acuerdo con la NIC 8 *Políticas Contables, Cambios en las Estimaciones Contables y Errores* en sus siguientes estados financieros anuales a menos que se especifique lo contrario. Una entidad no está obligada a reexpresar períodos anteriores.

La Administración determinó que la modificación no tiene impacto en los estados financieros.

### III. Pronunciamientos normativos de sostenibilidad aún no vigentes

#### Nuevas Normas

#### ***NIIF S1 Requerimientos Generales para la Información a Revelar sobre Sostenibilidad relacionada con la Información Financiera***

El 25 de junio de 2023 el Consejo de Normas Internacionales de Sostenibilidad (ISSB) emitió las primeras Normas de Sostenibilidad. La NIIF S1 establece los requisitos generales de revelación de información sobre temas de sostenibilidad relacionadas con información financiera que sea útil para los usuarios principales en la toma de decisiones.

Esta Norma requiere que una entidad revele información sobre todos los temas relevantes relacionados con la sostenibilidad en las áreas de gobernanza, estrategia, gestión de riesgos y métricas y objetivos. Adicionalmente, establece requerimientos de revelación acerca de los riesgos y oportunidades relacionados con la sostenibilidad que podrían afectar los flujos de efectivo, el acceso a financiamiento o el costo de capital a corto, mediano o largo plazo.

Su fecha de aplicación es efectiva, para los períodos anuales que comienzan el, o después del, 1 de enero de 2024. Se permite su adopción anticipada, con la aplicación de manera conjunta con la NIIF S2 Información a Revelar Relacionada con el Clima.

En sesión extraordinaria de fecha 18 de enero de 2024, el Honorable Consejo Nacional del Colegio de Contadores de Chile A.G. aprobó la adopción de las “Normas NIIF de Información a Revelar de Sostenibilidad”, para los períodos anuales que comiencen el o después del 1 de enero de 2025. Se permite la adopción voluntaria a partir del 1 de enero de 2024, excluyendo a empresas que apliquen NIIF para Pymes y empresas del Estado que apliquen IPSAS u otro marco contable.

La Administración determinó que la modificación no tiene impacto en los estados financieros.

### 3. RESUMEN DE PRINCIPALES POLITICAS CONTABLES (continuación)

#### *NIIF S2 Información a Revelar relacionada con el Clima*

El 25 de junio de 2023 el Consejo de Normas Internacionales de Sostenibilidad (ISSB) emitió las primeras Normas de Sostenibilidad. La NIIF S2 establece la información que una entidad debe revelar sobre su exposición a riesgos y oportunidades significativas relacionadas con el Clima, con el objeto de que:

- Los usuarios de la información financiera con propósito general puedan evaluar el efecto de los riesgos y oportunidades en el valor empresarial de la entidad.
- Comprendan cómo el uso de los recursos por parte de la entidad y los correspondientes insumos, actividades, productos y resultados apoyan la respuesta y la estrategia de la entidad para gestionar sus riesgos y oportunidades significativas relacionadas con el cambio climático.
- Evaluar la capacidad de la entidad para adaptar su planificación, modelo de negocio y operaciones a los riesgos y oportunidades identificadas.

Su fecha de aplicación es efectiva, para los períodos anuales que comienzan el, o después del, 1 de enero de 2024. Se permite su adopción anticipada, con la aplicación de manera conjunta con la NIIF S1 Requerimientos Generales para la Información a Revelar sobre Sostenibilidad relacionada con la Información Financiera.

En sesión extraordinaria de fecha 18 de enero de 2024, el Honorable Consejo Nacional del Colegio de Contadores de Chile A.G. aprobó la adopción de las “Normas NIIF de Información a Revelar de Sostenibilidad”, para los períodos anuales que comiencen el o después del 1 de enero de 2025. Se permite la adopción voluntaria a partir del 1 de enero de 2024, excluyendo a empresas que apliquen NIIF para Pymes y empresas del Estado que apliquen IPSAS u otro marco contable.

La Administración determinó que la modificación no tiene impacto en los estados financieros.

*Fuentes:*

[www.ifrs.org](http://www.ifrs.org)

#### **3.2.2 Impuesto a las ganancias**

El gasto por impuesto a las ganancias incluye el impuesto corriente y el diferido. Se reconoce en resultados excepto en la medida en que se relacione con una combinación de negocios, o partidas reconocidas directamente en patrimonio u otros resultados integrales.

#### **3.2.3 Impuesto corriente**

El impuesto corriente incluye el impuesto esperado por pagar o por cobrar sobre el ingreso o la pérdida imponible del año y cualquier ajuste al impuesto por pagar o por cobrar relacionado con años anteriores. El importe del impuesto corriente por pagar o por cobrar corresponde a la mejor estimación del importe fiscal que se espera pagar o recibir y que refleja la incertidumbre relacionada con los impuestos a las ganancias, si existe alguna. Se mide usando tasas impositivas que se hayan aprobado, o cuyo proceso de aprobación esté prácticamente terminado a la fecha de presentación. El impuesto corriente también incluye cualquier impuesto surgido de dividendos.

---

### 3. RESUMEN DE PRINCIPALES POLITICAS CONTABLES (continuación)

#### 3.2.4 Impuesto diferido

Los impuestos diferidos son reconocidos por las diferencias temporarias existentes entre el valor en libros de los activos y pasivos para propósitos de información financiera y los montos usados para propósitos fiscales. Los impuestos diferidos no son reconocidos para:

- Las diferencias temporarias reconocidas por el reconocimiento inicial de un activo o pasivo en una transacción que no es una combinación de negocios, y que no afectó ni a la ganancia o pérdida contable o imponible;
- Las diferencias temporarias relacionadas con inversiones en subsidiarias, asociadas y negocios conjuntos en la medida que la Sociedad pueda controlar el momento de la reversión de las diferencias temporarias y probablemente no serán revertidas en el futuro previsible; y
- Las diferencias temporarias imponibles que surgen del reconocimiento inicial de la plusvalía.

Se reconocen activos por impuestos diferidos por las pérdidas fiscales no utilizadas, los créditos tributarios y las diferencias temporarias deducibles, en la medida en que sea probable que existan ganancias fiscales futuras disponibles contra las que pueden ser utilizadas. Las ganancias fiscales futuras se determinan con base en la reversión de las diferencias temporarias correspondientes. Si el importe de las diferencias temporarias imponibles es insuficiente para reconocer un activo por impuesto diferido, entonces se consideran las ganancias fiscales futuras ajustadas por las reversiones de las diferencias temporarias imponibles, con base en los planes de negocios de las subsidiarias individuales de la Sociedad. Los activos por impuestos diferidos se revisan en cada fecha de presentación y se reducen en la medida que deja de ser probable que se realice el beneficio fiscal correspondiente; esas reducciones se reversan cuando la probabilidad de ganancias fiscales futuras mejora.

Al final de cada período sobre el que se informa, una entidad evaluará nuevamente los activos por impuestos diferidos no reconocidos y registrará un activo de esta naturaleza, anteriormente no reconocido, siempre que sea probable que las futuras ganancias fiscales permitan la recuperación del activo por impuestos diferidos.

El impuesto diferido debe medirse empleando las tasas fiscales que se espera sean de aplicación a las diferencias temporarias en el período en el que se reviertan usando tasas fiscales aprobadas o prácticamente aprobadas a la fecha de presentación, y refleja la incertidumbre relacionada con los impuestos a las ganancias, si la hubiere

---

### **3. RESUMEN DE PRINCIPALES POLITICAS CONTABLES (continuación)**

#### **3.3 Efectivo y efectivo equivalente**

El efectivo y efectivo equivalente corresponde al efectivo en caja y saldos en cuentas corrientes bancarias nacionales e internacionales. Además, se incluyen en este rubro aquellas inversiones de muy corto plazo utilizados en la administración normal de excedentes de efectivo, de alta liquidez, fácilmente convertible en importes de efectivo y sin riesgo de pérdida de valor.

#### **3.4 Flujo de efectivo**

Para efectos de preparación del Estado de Flujos de Efectivo, la Sociedad ha definido las siguientes consideraciones utilizando el método directo:

- Actividades de operación: Son las actividades que constituyen la principal fuente de ingresos ordinarios de la Sociedad, así como otras actividades que no puedan ser calificadas como de inversión o financiación.
- Actividades de inversión: Corresponden a actividades de adquisición, enajenación o disposición por otros medios de activos a largo plazo y otras inversiones no incluidas en el efectivo y sus equivalentes.
- Actividades de financiación: Actividades que producen cambios en el tamaño y composición del patrimonio neto y de los pasivos de carácter financiero.

#### **3.5 Activos financieros a valor razonable**

De acuerdo con NIIF 9, la Sociedad clasifica sus instrumentos financieros en las categorías utilizadas para efectos de su gestión y valorización: i) A valor razonable con efectos en resultados y ii) A costo amortizado. La Administración determina la clasificación de sus activos financieros en el momento de reconocimiento inicial, sobre la base del:

- Modelo de negocio de la entidad para gestionar los activos financieros, y
- De las características de los flujos de efectivo contractuales del activo financiero.

Los activos financieros no se reclasifican después de su reconocimiento inicial, excepto si la Sociedad cambia su modelo de negocio por uno para gestionar los activos financieros, en cuyo caso todos los activos financieros afectados son reclasificados el primer día del primer período sobre el que se informa posterior al cambio en el modelo de negocio.

Renta 4 Corredores de Bolsa S.A. clasifica en esta categoría aquellas inversiones en acciones de cartera propia y acciones en garantía, las cuales se valorizan según el valor bursátil a la fecha de cierre informado por la Bolsa de Comercio de Santiago. Sus variaciones se registran en el resultado del período en la categoría resultados por instrumentos financieros y rubro contable a valor razonable.

---

### **3. RESUMEN DE PRINCIPALES POLÍTICAS CONTABLES (continuación)**

#### **3.5.1 Instrumentos Financieros**

La compañía reconoce activos y pasivos financieros en el momento que asume las obligaciones o adquiere los derechos contractuales de los mismos.

##### **3.5.1.1 Activos financieros a valor razonable, cartera propia comprometida**

Los activos financieros se reconocen en los estados financieros cuando se lleva a cabo su adquisición y se registran inicialmente a su valor razonable.

En este subgrupo se incluyen los instrumentos entregados en préstamo y en garantía por otras operaciones, tales como los títulos entregados en garantía.

Estos instrumentos son presentados a su valor razonable a la fecha de cierre de los estados financieros.

##### **3.5.1.2 Reconocimiento y medición**

Las compras y ventas normales de activos financieros se reconocen a la fecha de la negociación, fecha en la que la Sociedad se compromete a comprar o vender el activo. Las inversiones se reconocen inicialmente a su valor razonable más los costos de transacción en el caso de todos los activos financieros que no se registran a valor razonable a través de resultados. Los activos financieros que se reconocen a valor razonable a través de resultados se reconocen inicialmente a valor razonable y los costos de transacción se reconocen como gasto en el estado de resultados. Las inversiones se dejan de reconocer cuando los derechos a recibir flujos de efectivo de las inversiones expiran o se transfieren y la Sociedad ha transferido sustancialmente todos los riesgos y beneficios derivados de su propiedad. Los activos financieros disponibles para la venta y los activos financieros a valor razonable a través de ganancias o pérdidas se registran posteriormente a su valor razonable. Los préstamos y las cuentas por cobrar se registran a su costo amortizado por el método de interés efectivo.

Las ganancias y pérdidas que surgen de cambios en el valor razonable de “activos financieros a valor razonable a través de resultados” se incluyen en el estado de resultados integrales en el rubro “Resultado por instrumentos financieros a valor razonable por resultados”, en el periodo en el que se producen los referidos cambios en el valor razonable. Los ingresos por dividendos de activos financieros a valor razonable a través de resultados se reconocen en el estado de resultados integrales en el rubro “Resultados de inversiones en sociedades” cuando se ha establecido el derecho de la Sociedad a percibir los pagos por los dividendos.

Los valores razonables de las inversiones con cotización bursátil se basan en su precio de cotización vigente. Si el mercado para un instrumento financiero no es activo (o el instrumento no cotiza en bolsa) la Sociedad establece su valor razonable usando técnicas de valuación. Estas técnicas incluyen el uso de los valores observados en transacciones recientes efectuadas bajo los términos de libre competencia, la referencia a otros instrumentos que son sustancialmente similares, análisis de flujos de efectivo descontados y modelos de opción de fijación de precios haciendo máximo uso de información de mercado y depositando el menor grado de confianza posible en información interna específica de la entidad.

Los contratos de derivados financieros que tiene la Sociedad incluyen forwards de monedas extranjeras y unidades de fomento y son reconocidos inicialmente en el balance a valor razonable (incluidos los costos de transacción) y posteriormente valorados a mercado. El valor razonable es obtenido de cotizaciones de mercado, modelos de descuento de flujos de caja y modelos de valorización de opciones según corresponda. Los contratos en los estados financieros serán del tipo negociación, registrando el efecto de variación en el valor razonable en cuentas de resultados.

Venta Corta es la venta en rueda de acciones cuya liquidación se efectúa con acciones obtenidas en préstamo. Formalmente, una Venta Corta es la venta en bolsa de títulos que el vendedor no posee, o aquella en que la liquidación de la transacción se realiza con acciones obtenidas en préstamo, sobre las cuales existe un compromiso de restitución al prestamista.

Las operaciones simultáneas corresponden a transacciones de financiamiento otorgado por la Sociedad, el cuales, efectuado a través de dos facturas, la primera corresponde a la compra de instrumentos de oferta pública (acciones) y la segunda corresponde a la venta futura. La diferencia entre el precio de compra y el precio de venta corresponde al interés cobrado por la Sociedad, el cual se devenga a través de costo amortizado. Estas operaciones son efectuadas a un plazo máximo de 180 días.

Las notas adjuntas N° 1 al 34 forman parte integral de estos estados financieros.

### 3. RESUMEN DE PRINCIPALES POLITICAS CONTABLES (continuación)

La recuperación posterior de importes dados de baja con anterioridad se reconoce como abono a los resultados del periodo en que ocurren. Los sobregiros bancarios se presentan en el rubro Obligaciones con bancos en el pasivo corriente.

Un activo financiero se considera deteriorado cuando existe evidencia objetiva, como resultado de uno o más eventos ocurridos después del reconocimiento inicial de los activos financieros, de que los flujos futuros estimados de caja del activo podrían estar deteriorados.

El monto de la pérdida por deterioro reconocida es la diferencia entre el valor libros del activo y el valor presente de los flujos futuros estimados de caja (incluyendo el monto del colateral y la garantía) descontados a la tasa de interés efectiva original del activo.

#### 3.5.1.3 Activos financieros a costo amortizado

Los activos financieros a costo amortizado son aquellos no derivados con pagos fijos o determinables y vencimiento fijo, sobre los cuales la administración tiene la intención de percibirlos flujos de intereses, reajustes y diferencias de cambio de acuerdo con los términos contractuales.

La tasa de interés efectiva corresponde a la tasa que descuenta exactamente los flujos netos futuros de efectivo estimados por cobrar (incluyendo todos los cargos e ingresos recibidos que forman parte integral de la tasa de interés efectiva, los costos de transacción y otros premios o descuentos), durante la vida esperada del activo financiero.

Un activo financiero deberá medirse al costo amortizado si se cumplen las dos condiciones siguientes y no está medido a valor razonable con cambios en resultados:

- el activo financiero se conserva dentro de un modelo de negocio cuyo objetivo es mantener los activos financieros para obtener flujos de efectivo contractuales; y
- las condiciones contractuales del activo financiero dan lugar, en fechas especificadas, a flujos de efectivo que son únicamente pagos del principal e intereses sobre el importe del principal pendiente.

Bajo este rubro se consideran principalmente:

#### Operaciones Simultáneas de Acciones:

Las operaciones de Simultáneas de Acciones tienen como finalidad una forma de inversión, son incluidos en los activos como derechos, estas son valorizadas y devengadas diariamente al valor del costo incrementando en el equivalente de aplicar linealmente el porcentaje de aumento implícito entre el valor de enajenación, al día de suscripción y el monto pactado a recibir.

#### 3.5.1.4 Deterioro de activos

Un activo financiero es evaluado según el modelo de deterioro de NIIF 9, basada en la pérdida esperada en los próximos 12 meses, determinado en cada fecha de presentación.

- pérdidas de crédito esperadas a 12 meses (pérdidas de crédito esperadas que resulten de los eventos de incumplimiento en el instrumento financiero que sean posibles dentro de los 12 meses siguientes a la fecha de presentación de reporte); o
- pérdidas de crédito esperadas durante toda la vida (pérdidas de crédito esperadas que resulten de todos los posibles eventos de incumplimiento durante la vida del instrumento financiero).

La Sociedad considera que un activo financiero está en incumplimiento cuando:

No es probable que el prestatario pague sus obligaciones crediticias por completo la Sociedad, sin recurso por parte de la Sociedad a acciones como la ejecución de la garantía (si existe alguna);

El activo financiero tiene una mora de 90 días o más.

---

### **3. RESUMEN DE PRINCIPALES POLITICAS CONTABLES (continuación)**

Las pérdidas crediticias esperadas durante el tiempo de vida son las pérdidas crediticias que resultan de todos los posibles sucesos de incumplimiento durante la vida esperada de un instrumento financiero.

Todas las pérdidas por deterioro son reconocidas en resultado. Cualquier pérdida acumulada en relación a un activo financiero disponible para la venta, reconocido anteriormente en patrimonio, es transferido al resultado al momento de su enajenación.

#### **3.6 Compensación de Activos y Pasivos**

Los activos y pasivos son objeto de compensaciones, de manera que se presente en el estado de situación su monto neto, cuando la sociedad tenga derechos y/o la obligación exigible legalmente de compensar los montos reconocidos y tenga la intención de liquidar la cantidad neta

#### **3.7 Deudores por intermediación**

En este subgrupo se incluyen los deudores por operaciones de intermediación, las comisiones por cobrar y gastos de intermediación por cobrar, producto de operaciones de compraventa de instrumentos financieros por cuenta de clientes. Además, se incluyen en este rubro las cuentas por cobrar producto de las operaciones a plazo generadas por simultáneas por cuenta de clientes. Estos saldos se presentan netos de las provisiones por deterioro de valor o incobrables.

Los Deudores por intermediación y las Otras cuentas por cobrar se registran a su valor nominal. Asimismo, se ha constituido una provisión para pérdidas por deterioro de cuentas por cobrar por operaciones de intermediación financiera, cuando existe evidencia objetiva de que la Sociedad no será capaz de cobrar todos los importes que se le adeudan de acuerdo con los términos originales de la operación.

#### **3.8 Inversiones en sociedades**

En este rubro se incluyen la inversión en una acción que posee la Compañía en la Bolsa Electrónica de Chile, la cual no es mantenida para negociación por lo cual se valoriza al valor razonable con efecto en patrimonio.

#### **3.9 Propiedades, planta y equipo**

En este rubro se presentan, los bienes del activo fijo tales como: Equipos Computacionales y Otros Activos Fijos.

Dichos activos fijos se contabilizan utilizando el modelo del costo según lo definido en la NIC 16. Es decir, se encuentran valorizadas al costo de adquisición, menos su depreciación acumulada posterior y menos las pérdidas por deterioro de valor, si las hubiese.

Los gastos de mantención, conservación y reparación se imputarán a resultados, siguiendo el principio devengado, como gasto del ejercicio en que se incurran.

La depreciación es determinada aplicando el método lineal, sobre el costo de adquisición de los activos menos su valor residual.

La depreciación de cada período se registrará contra el resultado del período y esta será calculada en función de los años de la vida útil estimada de los diferentes bienes.

### 3. RESUMEN DE PRINCIPALES POLITICAS CONTABLES (continuación)

La Sociedad deprecia sus activos asignando una vida útil estimada, según el siguiente detalle:

Descripción	Años
Maquinarias y equipos	3
Equipos computacionales	3
Otros activos	1 y 3
Derecho de uso arriendo	10 (según contrato de arriendo)

La utilidad o pérdida resultante de la enajenación o el retiro de un activo se calculará como la diferencia entre el precio de venta y el valor libro del activo, y se reconocerá en la cuenta de resultados.

#### 3.10 Activos intangibles

Los activos intangibles son activos no monetarios (separados de otros activos) sin sustancia física que surgen como resultado de una transacción legal o son desarrollados internamente. Son activos cuyo costo puede ser estimado confiablemente y por los cuales la sociedad considera probable que sean reconocidos beneficios económicos futuros.

Los activos intangibles son reconocidos inicialmente a su costo de adquisición o producción y son subsecuentemente medidos a su costo menos cualquier amortización acumulada o menos cualquier pérdida por deterioro acumulada.

Los activos intangibles corresponden a desarrollos de páginas web.

La amortización es reconocida en resultados en base al método de amortización lineal según la vida útil estimada, desde la fecha en que se encuentren disponibles para su uso. La vida útil 3 años.

#### 3.11 Transacciones y saldos en moneda extranjera

Las transacciones en una moneda distinta a la moneda funcional se consideran en moneda extranjera y son inicialmente registradas al tipo de cambio de la moneda funcional a la fecha de la transacción. Los activos y pasivos monetarios denominados en moneda extranjera son convertidos al tipo de cambio de la moneda funcional a la fecha del Estado de Situación Financiera. Todas las diferencias son registradas con cargo o abono a los resultados del ejercicio.

#### 3.12 Deterioro de activos

Un activo financiero es evaluado en cada cierre para determinar si existe evidencia objetiva de deterioro producida como resultado de uno o más eventos que hayan ocurrido después del reconocimiento inicial y que tenga un impacto sobre los flujos futuros estimados del activo financiero. Una pérdida por deterioro en relación con activos financieros registrados al costo amortizado se calculará como la diferencia entre el importe en libros y el valor presente de los flujos futuros.

Si existe cualquier indicio, el valor recuperable del activo se calculará con el objeto de determinar el eventual monto de la pérdida por deterioro de valor (si la hubiera). En caso de que el activo no genere flujos de efectivo por sí mismo que sean independientes de otros activos, Renta 4 Corredores de Bolsa S.A. calculará el monto recuperable de la unidad generadora de efectivo a la que pertenece el activo. Un activo intangible con una vida útil indefinida será sometido a un test de deterioro de valor una vez al año.

El monto recuperable es el mayor entre el valor razonable menos el costo de venta y los flujos futuros del activo en cuestión. Al evaluar los flujos de efectivo futuros estimados se descontarán a su valor actual utilizando una tasa de descuento que refleje las valoraciones actuales del mercado con respecto al valor temporal del dinero y los riesgos específicos del activo para el que no se han ajustado los flujos de efectivo futuros estimados.

Si se estima que el valor recuperable de un activo (o una unidad generadora de efectivo) es inferior a su valor libro, el importe en libros del activo (unidad generadora de efectivo) se reducirá a su monto recuperable. Inmediatamente se reconocerá una pérdida por deterioro de valor como gasto, salvo cuando el activo relevante se registra a un importe revalorizado, en cuyo caso la pérdida por deterioro de valor se considera una reducción de la reserva de revalorización existente.



---

### **3. RESUMEN DE PRINCIPALES POLITICAS CONTABLES (continuación)**

Cuando una pérdida por deterioro de valor se revierta posteriormente, el valor en libros del activo (unidad generadora de efectivo) se incrementará a la estimación revisada de su monto recuperable, pero el valor de libros incrementado no superará el valor de libros que se habría determinado de no haberse reconocido ninguna pérdida por deterioro de valor para el activo (unidad generadora de efectivo) en ejercicios anteriores. Inmediatamente se reversará la pérdida por deterioro de valor como ingreso, salvo cuando el activo relevante se registrará a un importe revalorizado, en cuyo caso el reverso de la pérdida por deterioro de valor se considerará un incremento de valor de la reserva de revalorización.

#### **3.13 Acreedores por intermediación**

En este subgrupo se incluyen los acreedores por operaciones de intermediación, producto de operaciones de compraventa de instrumentos financieros por cuenta de clientes. Además, se incluyen en este rubro las cuentas por pagar producto de las operaciones a plazo generadas por simultáneas por cuenta de clientes.

Los Acreedores por intermediación se registran a su valor nominal, debido a que su plazo de vencimiento no supera los 30 días.

#### **3.14 Pasivos financieros a valor razonable**

Un pasivo financiero es clasificado a valor razonable con efectos en resultados si es adquirido principalmente con el propósito de su negociación (venta o recompra en el corto plazo) o es parte de una cartera de inversiones financieras identificables que son administradas en conjunto y para las cuales existen evidencia reciente sobre la realización de beneficios en el corto plazo. Los derivados son clasificados a valor razonable con efecto en resultados.

#### **3.15 Pasivos financieros a costo amortizado**

Los pasivos financieros son inicialmente reconocidos al valor justo, neto de los costos en que se haya incurrido en la transacción. Luego del reconocimiento inicial, las obligaciones y préstamos que devengan intereses son posteriormente medidos al costo amortizado, reconociendo en resultados cualquier mayor o menor valor en la colocación sobre el plazo de la respectiva deuda usando el método de tasa efectiva de interés, a menos que sean designados ítems cubiertos en una cobertura de valor justo.

Los pasivos financieros se dan de baja contablemente cuando las obligaciones especificadas en los contratos se cancelan, expiran o son condonadas.

#### **3.16 Impuesto a las ganancias e impuestos diferidos**

El gasto por impuesto a la renta del ejercicio se calcula mediante la suma del impuesto a la renta que resulta de la aplicación de la tasa impositiva vigente, sobre la base imponible del ejercicio, más la variación de los activos y pasivos por impuestos diferidos.

El sistema de impuesto a la renta chileno fue reformado por la Ley N°20.780 publicada el 29 de septiembre de 2014 y la Ley N° 20.899 publicada el 8 de febrero de 2016, las que introdujeron una serie de cambios que gradualmente han entrado en vigencia.

Conforme a estas modificaciones, a contar del año 2017 las sociedades anónimas deben determinar sus impuestos en base a un “Régimen Parcialmente Integrado” establecido en la letra B) del artículo 14 de la Ley de la Renta, sin posibilidad de acogerse al régimen alternativo de “Atribución de Rentas” que dispone la letra A) de esta norma.

Adicionalmente, se estableció un aumento progresivo de la tasa del Impuesto a la Primera Categoría pasando de un 20% a un 21% para el año comercial 2014, 22,5% para el año comercial 2015, a un 24% para el año comercial 2016, a un 25,5% para el año comercial 2017 y a un 27% a contar del año comercial 2018.

Respecto a lo anterior y de acuerdo a lo establecido por la NIC 12 (Impuestos a las Ganancias) los activos y pasivos por impuestos diferidos deben medirse empleando las tasas fiscales que se esperan sean de aplicación en el período en que el activo se realice o el pasivo se cancele, basándose en las tasas que al final del período, hayan sido aprobadas. A estos efectos, y de acuerdo a lo mencionado anteriormente, la Sociedad ha aplicado las tasas establecidas y vigentes para el Sistema Parcialmente Integrado.

### 3. RESUMEN DE PRINCIPALES POLITICAS CONTABLES (continuación)

#### 3.17 Impuesto a las ganancias e impuestos diferidos (continuación)

##### Impuestos diferidos

El impuesto diferido se mide empleando las tasas fiscales que se espera sean de aplicación a las diferencias temporarias en el período en el que se reversen usando tasas fiscales que por defecto les aplican a la fecha de balance, tal como se indica a continuación:

Año	Parcialmente Integrado
2014	21%
2015	22,50%
2016	24%
2017	25,50%
2018 en adelante	27%

Los activos y pasivos por impuestos diferidos incluirán las diferencias temporarias que se identifiquen como aquellos importes que se estima que la Sociedad pagará o recuperará por las diferencias entre el valor financiero de activos y pasivos y su valor tributario, así como las pérdidas tributarias vigentes y otros créditos tributarios.

#### 3.18 Provisiones

Las provisiones son pasivos en los que existe incertidumbre acerca de su cuantía o vencimiento. Estas provisiones se reconocen en el balance cuando se cumplen los siguientes requisitos en forma copulativa:

- a) es una obligación actual como resultado de hechos pasados y,
- b) a la fecha de los estados financieros es probable que la Sociedad tenga que desprenderse de recursos para cancelar la obligación y la cuantía de estos recursos puedan medirse de manera fiable.
- c) las provisiones se registran al valor actual de los pagos futuros, cuando el efecto del descuento es significativo.

Las provisiones son re-estimadas periódicamente y se cuantifican teniendo en consideración la mejor información disponible a la fecha de cada cierre contable

#### 3.19 Reconocimiento de ingresos

Los ingresos son reconocidos de acuerdo a lo establecido por la IFRS 15, la cual señala que los ingresos provenientes de la prestación de servicios se reconocen cuando (o a medida que) satisfaga una obligación de desempeño mediante la transferencia de los bienes o servicios comprometidos (es decir, uno o varios activos) al cliente. Un activo se transfiere cuando (o a medida que) el cliente obtiene el control de ese activo y/o el desempeño de un servicio, y recibe y consume simultáneamente los beneficios proporcionados a medida que la entidad los realiza.

Para efectos de lo anterior se considera el análisis de transacción en base a cinco pasos para determinar si el ingreso debe ser reconocido, cuando y el monto, las cuales son:

- Identificación del contrato con el cliente.
- Identificación de las obligaciones de desempeño.
- Determinación del precio de la transacción.
- Distribución del precio de la transacción entre las obligaciones de desempeño del contrato.
- Reconocimiento del ingreso.

Ingresos se obtienen por la prestación de servicios en el curso ordinario de sus actividades de corredor de bolsa, es decir, intermediación de valores, custodia, entre otros.

---

### **3. RESUMEN DE PRINCIPALES POLITICAS CONTABLES (continuación)**

#### **3.20 Costo por financiamiento**

Los costos por financiamiento del mercado de valores son costos en los que incurre la Sociedad, para adquirir activos o pasivos financieros. Ellos incluyen honorarios, comisiones, y otros conceptos vinculados a la operación pagados a agentes, asesores, corredores y operadores.

#### **3.21 Comisiones por intermediación**

La Sociedad reconoce las comisiones por intermediación al momento en que son facturadas. Esta fecha coincide con la fecha en que el servicio es entregado.

#### **3.22 Otros gastos por financiamiento**

En este subgrupo se registran los intereses, comisiones y gastos del período, provenientes de obligaciones con bancos e instituciones financieras.

#### **3.23 Reajustes y diferencias de cambio**

En este subgrupo se registra los resultados netos producto de la actualización de activos y pasivos que se encuentren expresados en monedas y unidades de reajuste diferentes a la moneda funcional, y que no corresponden a instrumentos financieros.

La administración de Renta 4 Corredores de Bolsa S.A, ha definido como “moneda funcional” el peso chileno. Consecuentemente, las operaciones en otras divisas distintas del peso chileno y aquellas operaciones efectuadas en unidades reajustables, tales como la UF, UTM, IVP, USD, etc. se considerarán denominadas en “moneda extranjera” y/o “unidades reajustables”, respectivamente y se registrarán según los tipos de cambio y/o los valores de cierre vigentes en las fechas de las respectivas operaciones.

Para la preparación de los estados financieros de Renta 4 Corredores de Bolsa S.A., los activos y pasivos monetarios denominados en monedas extranjeras y/o en unidades reajustables, se convertirán según los tipos de cambio y/o los valores de cierre vigentes a la fecha de los respectivos estados financieros. Las utilidades o pérdidas generadas se imputarán directamente contra la cuenta de pérdidas y ganancias.

Los activos y pasivos no monetarios cuyo criterio de valoración sea el valor razonable, y estén denominados en monedas extranjeras y/o unidades reajustables, se convertirán según los tipos de cambio y/o los valores de cierre vigentes en la fecha en que se ajustó el valor razonable, cuyo importe se reconocerá directamente en el patrimonio neto.

#### **3.24 Indemnización por años de servicios:**

La Sociedad no tiene pactado con su personal, pagos por concepto de indemnización por años de servicio a todo evento, por lo cual no ha reconocido provisión alguna por dicho concepto.

#### **3.25 Ganancias por acción**

La ganancia básica por acción se calcula como el cuociente entre la ganancia (pérdida) neta del período atribuible a la Compañía y el número medio ponderado de acciones ordinarias de la misma en circulación durante dicho período, sin incluir el número medio de acciones de la Sociedad en poder de alguna Sociedad filial, si en alguna ocasión fuera el caso. La Compañía no ha realizado ningún tipo de operación de potencial efecto dilutivo que suponga una ganancia por acción diluida diferente del beneficio básico por acción.

---

### **3. RESUMEN DE PRINCIPALES POLITICAS CONTABLES (continuación)**

#### **3.26 Distribución de dividendos**

La distribución de dividendos a los accionistas se reconoce como un pasivo al cierre de cada período en los estados financieros, siendo acordado en la junta Ordinaria o en la junta Extraordinaria en cada oportunidad por el simple acuerdo adoptado por la misma fijar la existencia o no de un fondo a repartir como dividendo entre los accionistas y el monto de los beneficios líquidos que se destinaran a este objeto. El directorio podrá, bajo la responsabilidad personal de los directores que concurran al acuerdo respectivo, distribuir dividendos provisorios durante el ejercicio con cargo a las utilidades del mismo, siempre que no hubiere pérdidas acumuladas.

#### **3.27 Arrendamiento**

La Sociedad ha aplicado NIIF 16 a partir del 1 de enero de 2019, el cual al inicio de un contrato evalúa si un contrato es, o contiene, un contrato de arrendamiento. Un contrato es, o contiene, un arrendamiento si el contrato transmite el derecho de controlar el uso de un activo identificado por un período de tiempo a cambio de contraprestaciones. Para evaluar si un contrato transmite el derecho de controlar el uso de un activo identificado, la Sociedad evalúa si:

- El contrato implica el uso de un activo identificado, esto puede especificarse explícita o implícitamente, y debe ser físicamente distinto o representar sustancialmente toda la capacidad de un activo físicamente distinto. Si el proveedor tiene un derecho de sustitución sustancial, entonces el activo no está identificado.
- La Sociedad tiene el derecho de obtener sustancialmente todos los beneficios económicos del uso del activo durante el período de uso; y
- La Sociedad tiene derecho a dirigir el uso del activo. La Sociedad tiene este derecho cuando toma las decisiones que se consideraron más relevantes para cambiar el propósito de cómo y para qué se utiliza el activo.

#### **3.28 Cambios Contables:**

Durante el ejercicio terminado al 30 de septiembre de 2024 y 31 de diciembre 2023, no han ocurrido cambios contables significativos que afecten la presentación de estos Estados Financieros.

### **4. GESTION DEL RIESGO FINANCIERO**

La gestión, control y administración de los riesgos, se realiza a través de las políticas y procedimientos establecidos en el Manual de Riesgos y el Procedimiento de Riesgos Financieros con que cuenta la Corredora. La responsabilidad de la gestión y control de estos está en manos del Comité de Riesgos que se realiza en forma mensual.

La Gestión de Riesgos permite a Renta 4 llevar a cabo las siguientes actividades:

- Identificar aquellos eventos que puedan impactar negativamente el logro de sus objetivos.
- Realizar una valoración de los riesgos de la corredora y gestionar su tratamiento en función del riesgo aceptado por la misma, con un enfoque integral.
- Integrar la gestión de riesgos en los procesos de planificación estratégica de la corredora, en el control interno en la operativa diaria de la misma.
- Disponer del portafolio de riesgos a nivel global de la corredora y para cada uno de sus procesos críticos.

La Sociedad durante los años 2024 y 2023 no ha mantenido inversiones en instrumentos financieros por un período considerable de tiempo. Los valores fueron adquiridos con el ánimo de ser transferidos y por lo mismo, la exposición a riesgos de mercado y liquidez, fueron mínimos.

La Sociedad posee sistemas computacionales que aportan a la gestión y evaluación constante del riesgo, tales como flujos de custodias y de los fondos.

---

#### **4. GESTION DEL RIESGO FINANCIERO (continuación)**

##### **Funciones de la Gestión de Riesgos en Renta 4 Corredores de Bolsa**

- a) Identificar formalmente los riesgos a los que se expone el desarrollo del negocio, enfocado en los procesos y sistemas que se utilizan. También será responsabilidad de la gerencia de riesgos identificar aquellos riesgos que puedan afectar los activos e intereses de los inversionistas.
- b) Determinar el nivel de importancia de cada riesgo detectado en relación a sus objetivos.
- c) Establecimiento de límites de riesgos y controles tendientes a mitigar los riesgos identificados.
- d) Monitorear el cumplimiento de los límites y controles además si se han seguido los procedimientos formales de excepción.
- e) Establecer un sistema eficaz de comunicación que asegure que la información relevante para la gestión y control de riesgos llega a todos los niveles de la alta administración.
- f) Proponer políticas y procedimientos para la gestión de riesgos a la alta administración de la corredora Renta 4.
- g) Analizar los riesgos asociados a los cambios en las condiciones del entorno económico, de la industria y de los mercados en donde opera la corredora.
- h) Evaluar permanentemente si las políticas y procedimientos de la corredora Renta 4 se encuentran actualizados.
- i) Establecer procedimientos para que el personal esté en conocimiento de los riesgos, los mecanismos de mitigación y las implicancias del incumplimiento de cada una de las políticas y procedimientos de control.
- j) Efectuar el seguimiento permanente al cumplimiento de los límites de exposición al riesgo y verificar que las políticas, los procedimientos y controles de riesgos se cumplen y se reportan oportunamente a los distintos niveles involucrados.
- k) Emitir un informe trimestral al directorio y la gerencia general sobre el funcionamiento del sistema de gestión de riesgos del ejercicio que se informa.
- l) Emitir un informe anual sobre el funcionamiento de la gestión de riesgos respecto del ejercicio que se informa.
- m) Propuesta de plan anual de actividades para el ejercicio siguiente, el cual debe ser aprobado por el Directorio.
- n) Monitorear la oportuna corrección de las observaciones por falencias o deficiencias detectadas, tanto internas como externas.
- o) Analizar los riesgos asociados a nuevos productos, operaciones y actividades acorde a la estrategia general del negocio, a las disposiciones legales, normativas, estatutos y políticas internas.

##### **4.1 Riesgo de Mercado**

La administración de este riesgo, que incluye el riesgo de tasa de interés, de moneda y precios de mercado se realiza a través de los controles y procedimientos que propone el Comité de Riesgos al Directorio, los cuales son evaluados y controlados por la administración de la Corredora. Se analiza diariamente las volatilidades que presentan los activos de los clientes.

El riesgo de mercado corresponde a la exposición a pérdidas o ganancias económicas causadas por movimientos en los precios y variables de mercado. De acuerdo con los lineamientos establecidos en la Política de Inversiones, la corredora no tendrá cartera propia, salvo que ésta sea para regularizar algún error en la custodia de los clientes, de esta forma deberán ser liquidadas las posiciones en el corto plazo o en la medida que el mercado lo permita. A continuación, se muestran los principales factores de riesgos de mercado a los que se encuentra expuesta la institución:

#### 4. GESTION DEL RIESGO FINANCIERO (continuación)

##### a) Riesgo de tasa de interés

El riesgo de que el valor razonable o los flujos de efectivo futuros de un instrumento financiero puedan fluctuar como consecuencia de variaciones en las tasas de interés de mercado.

Respecto del riesgo de tasa de interés, esta sociedad ha estimado que el impacto es mínimo considerando que sólo se mantienen depósitos a plazo de corta duración a fin de cumplir los requisitos de las contrapartes con las que esta sociedad realiza transacciones en mercados de derivados, por lo que cualquier cambio en las tasas de interés tendría un impacto mínimo en el resultado de la sociedad. Como se muestra en la nota 9, estos depósitos a plazo constituyen garantías tanto de contrapartes como en la CCLV.

Al 30 de septiembre de 2024, la exposición a riesgo de tasa de interés es el siguiente:

Entidad	Total M\$
Banco Security	284.269
Banco Bice	296.007
Tesorería General de la Republica	1.045.299
<b>Total</b>	<b>1.625.575</b>

Al 31 de diciembre de 2023, la exposición a riesgo de tasa de interés es el siguiente:

Entidad	Total M\$
Banco Security	270.700
Banco BICE	282.228
Tesorería General de la Republica	1.045.787
<b>Total</b>	<b>1.598.715</b>

##### b) Riesgo de tipo de cambio

El riesgo de que el valor razonable o los flujos de efectivo futuros de un instrumento financiero puedan fluctuar como consecuencia de variaciones en los tipos de cambio de una moneda extranjera. La principal causa de este riesgo de mercado en la Corredora está dada por las operaciones diarias de operaciones forward (peso-dólar), cuyo control de los límites y posiciones se lleva en forma diaria de acuerdo con lo establecido por el directorio. Los límites de pérdida establecidos sean estos diarios como acumulados mensualmente, no tendrían mayor impacto en el resultado mensual de la sociedad.

##### c) Otros riesgos de precio

Es el riesgo de que el valor razonable o los flujos de efectivo futuros de un instrumento financiero puedan fluctuar como consecuencia de variaciones en los precios de mercado (diferentes de las que provienen del riesgo de tipo de interés y del riesgo de tipo de cambio), ya estén causadas dichas variaciones por factores específicos al instrumento financiero en concreto o a su emisor, o sean factores que afecten a todos los instrumentos financiera similares negociados en el mercado.

El riesgo de reajustabilidad es la exposición por cambios en las unidades o índices de reajustabilidad (tales como UF, UVR u otros) definidos en moneda nacional o extranjera, en que pueden estar denominados algunos de los instrumentos, contratos o demás operaciones registradas en el balance con tales características.

---

#### **4. GESTION DEL RIESGO FINANCIERO (continuación)**

##### **4.2 Riesgo de Liquidez**

El riesgo de liquidez se refiere a la incertidumbre que siempre existe respecto de la capacidad que puede llegar a tener la empresa, bajo condiciones normales o excepcionales, de responder a los requerimientos de pagos en efectivo, tanto a sus clientes, como a las entidades que le han otorgado financiamiento

La Sociedad gestiona este riesgo mediante la revisión de la posición diaria de los flujos de ingresos y egresos de fondos.

La gestión que ha desarrollado la Corredora ha permitido hacer frente de manera satisfactoria a todos los compromisos adquiridos tal y como fueron pactados en un inicio.

La corredora constituyo garantía para ejercer como liquidador directo en favor del CCLV, en bonos BTU0150326 por M\$1.045.787 Al 30 de septiembre de 2024.

La corredora al 30 de septiembre de 2024, constituyo garantía para ejercer como liquidador directo en favor del CCLV, en depósitos a plazo por M\$580.276.

Al igual que el resto de los riesgos, éstos son evaluados y controlados por el Comité de Riesgo de la Corredora.

Adicionalmente, de forma diaria se realizan las mediciones de los índices normativos de acuerdo con lo establecido en la Norma de Carácter General 18 de la CMF que establece límites de Liquidez General, Razón de Endeudamiento, Liquidez por Intermediación y Razón de Cobertura Patrimonial. Al 30 de septiembre de 2024 los resultados de estas mediciones eran las siguientes:

4. GESTION DEL RIESGO FINANCIERO (continuación)

4.3 Cumplimiento de Indicadores Normativos de Patrimonio, Liquidez y Solvencia.

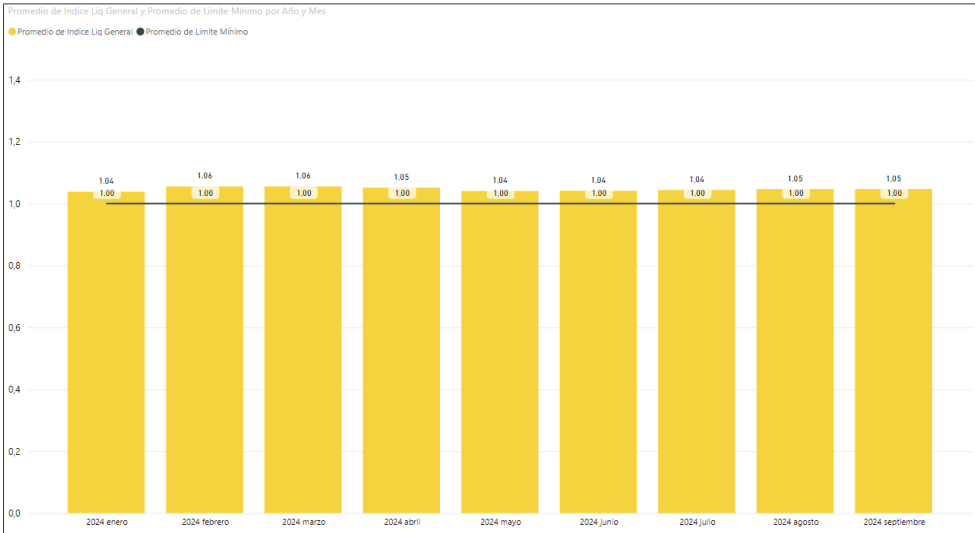
Para dar fiel cumplimiento a lo dispuesto en la Norma de Carácter General N°18 de la CMF.

PATRIMONIO MINIMO LEGAL UF 14000

Índice	Límite	30-09-2024
Patrimonio Depurado (M\$)	UF14.000	9.812.796
1 liquidez General	$\geq 1$	1,090
2 liquidez por intermediación	$\geq 1$	1,80
3 razón de Endeudamiento	$\leq 20$	2,82
4 Índice de Cobertura Patrimonial	$\leq 80\%$	29,54%

Índice	Límite	28/06/2024	30-09-2024
Patrimonio Depurado (M\$)	UF14.000	9.168.858	9.812.796
1 liquidez General	$\geq 1$	1,0600	1,0900
2 liquidez por intermediación	$\geq 1$	2,0300	1,8000
4 razón de Endeudamiento	$\leq 20$	3,300	2,8200
4 índice de Cobertura Patrimonial	$\leq 80\%$	24,99%	29,54%

1) Índice de Liquidez General

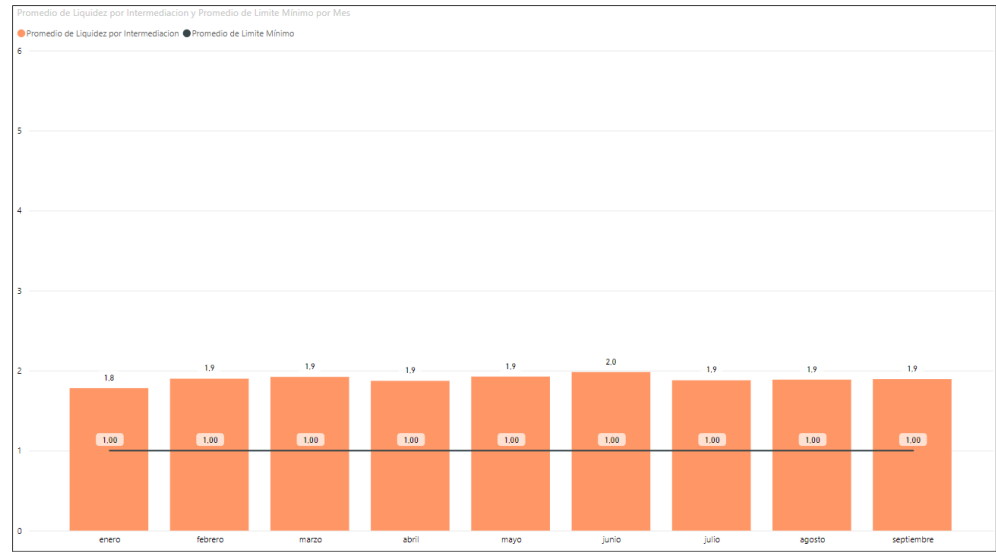


Las notas adjuntas N° 1 al 34 forman parte integral de estos estados financieros.



Nota: Los datos del gráfico corresponden al promedio mensual 2024.

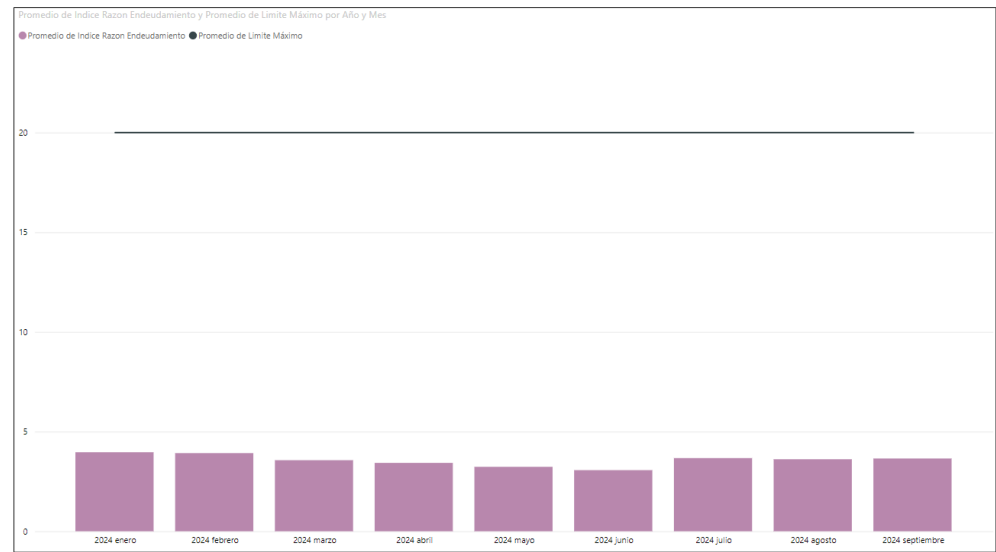
2) Índice de Liquidez por Intermediación



Nota: Los datos del gráfico corresponden al promedio mensual 2024.

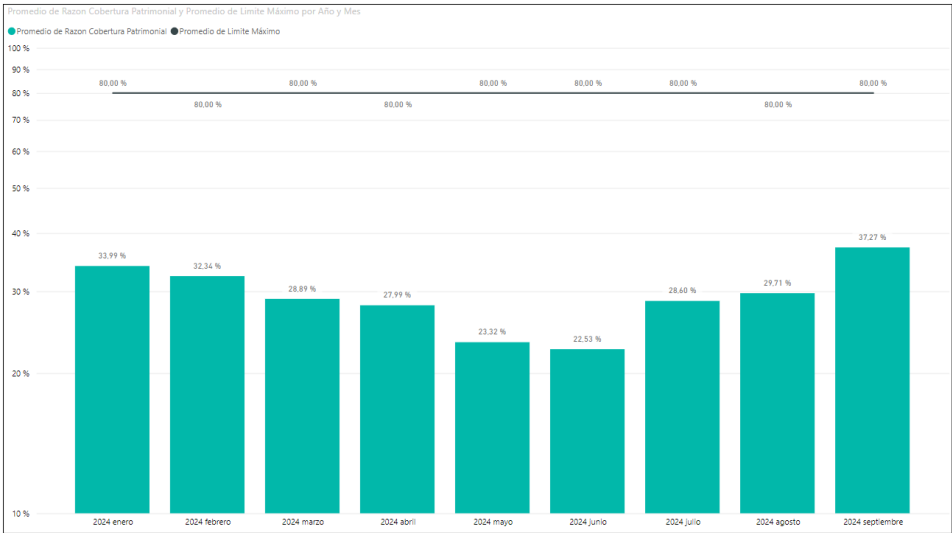
4. GESTION DEL RIESGO FINANCIERO (continuación)

3) Razón de Endeudamiento



Nota: Los datos del gráfico corresponden al promedio mensual 2024.

4) Razón de Cobertura Patrimonial



Nota: Los datos del gráfico corresponden al promedio mensual 2024.

Todos los activos y pasivos financieros presentados en estos estados financieros tienen vencimiento a menos de 90 días.

---

#### 4. GESTION DEL RIESGO FINANCIERO (continuación)

##### 4.4 Riesgo de Crédito

Es la posibilidad que un deudor incumpla parcial o totalmente sus obligaciones. Se distinguen:

**i. Riesgo emisor**

Posibilidad que el emisor de un bono no pague los cupones en tiempo y forma.

**ii. Riesgo de contraparte**

Posibilidad que una contraparte no cumpla con su parte del acuerdo, diferenciando entre:

**a. Riesgo de liquidación**

Posibilidad de incumplimiento de la contraparte al momento de liquidar una operación.

**b. Riesgo de Preliquidación**

Posibilidad que una contraparte no reconozca su parte de contrato u orden durante la vigencia de éste. Este riesgo es directamente atingente a los instrumentos derivados y a las órdenes de acciones e instrumentos de renta fija.

**iii. Las fuentes de riesgo de crédito son aprobadas por el Directorio**

- Clientes.
- Contrapartes en Operaciones Forwards.
- Operaciones de Financiamiento de Operaciones a Plazo.

La Corredora como política interna no entrega financiamiento de ninguna clase a sus clientes. El riesgo de crédito inherente en cualquier operación que se realice por cuenta de clientes es mitigado mediante el conocimiento de estos, revisión de saldos y operaciones diarias, límites, entre otros.

Al igual que el resto de los riesgos, estos son evaluados y controlados por el Comité de Riesgo de la Corredora e informados a la Gerencia General.

Las inversiones mantenidas por la Sociedad son sobre emisores de bajo riesgo. Las operaciones con simultáneas se encuentran garantizadas según lo exigido diariamente por la BCS. Adicionalmente, la Sociedad exige un 30% adicional para garantías de Operaciones a Plazo de acuerdo con el Procedimiento de Operaciones a Plazo, con el fin de hacer frente a los posibles incumplimientos en cobertura de saldos deudores de los clientes producto de pérdidas de operaciones a plazo.

La exposición al riesgo crédito por parte de la corredora es bajo, ya que tanto las operaciones a plazo y las operaciones de productos derivados, cuentas con garantías suficientes para cubrir las garantías solicitadas por las contrapartes y por la Bolsa de Comercio de Santiago. Estas políticas de garantías se encuentran en el Procedimiento de Operaciones a Plazo y Procedimiento de Operaciones Forward.

De acuerdo con la normativa, para provisionar a un cliente deudor la deuda vigente debe ser mayor a 3 días. Al 30 de septiembre de 2024 se provisionaron M\$34.137

---

#### **4. GESTION DEL RIESGO FINANCIERO (continuación)**

##### **Exposición a Riesgo de Contraparte en Derivados**

Se distingue la exposición actual y la exposición potencial. La primera está dada por aquellas contrapartes que, en el neto, tiene un mark-to market positivo para la Sociedad. La exposición potencial está dada por la probabilidad de que durante la vida de los contratos con estas tenga mark-to-market positivo. Se utilizan garantías en efectivo o en instrumentos para mitigar estos riesgos.

##### **4.5 Controles internos que se ejecutan en las áreas de control**

- Control Custodia Cuadratura Garantía BCS
- Control Apalancamiento Simultanea PM
- Control de firmas pendientes de SMT y Circular 1046
- Control Vencimiento de Simultáneas
- Control FWD (Garantías, Líneas) y Sensibilidad Tipo Cambio AM
- Control de Ruteador
- Controles Contables de Índices, Razones, Coberturas, Patrimonio Depurado.
- Control Liquidez General
- Control VAR RF
- Control Disponible para realizar operaciones PM y CN
- Control Financiamiento Simultanea Renta 4 VS Financiamiento Simultanea Externo
- Solicitud de Producto Simultáneas y FWD
- Control Deudores CLP y USD
- Controles deudores por quebranto patrimonial
- Control de Deudores Relacionados
- Control de Dividendos Nacionales
- Control Operaciones FWD
- Control de Eventos Corporativos
- Control Operaciones Relacionados
- Control Salidas de Dinero
- Control Apalancamiento Simultanea AM
- Control de Garantías – RV
- Control de Simultáneas por Cliente y Saldo a Plazo por Instrumento
- Control FWD (Garantías, Líneas) y Sensibilidad Tipo Cambio PM
- Control de Diversificación de Garantías
- Control de Liquidez de SMT y Posiciones en Garantía
- Control de Partidas Pendientes
- Control Diario Operaciones Imanager v/s BCS
- Control de Operaciones Ingresadas por Terminal Mercado Nacional
- Control de Operaciones Asignadas por Mesa Comisión 0
- Control diarios Shell v/s Imanager
- Control operaciones ingresadas por Shell
- Control Cuadratura DCV VS IMG
- Control de Operaciones RF y RV PH posterior 13:00
- Control de Dividendos Extranjero
- Control Operaciones de Renta Fija
- Control Horarios RF nacional
- Control de Precios Instrumentos de Renta Fija Cargados en I-manager
- Control Operaciones FX
- Control Operaciones de Renta Fija internacional

Las notas adjuntas N° 1 al 34 forman parte integral de estos estados financieros.

- 
- Control de saldos secuencia 41
  - Control de ordenes renta variable
  - Archivo de Deudores (EBOX)
  - Archivo de Operaciones Simultaneas (CORREO) (CMF)
  - Archivo Operaciones FWD (EBOX)
  - Archivo Garantía FWD (EBOX)
  - Archivo Operaciones FWD (SIID)
  - Simulacro de continuidad operacional por falta de personal critico Operadores
  - Simulacro de continuidad operacional por falta de personal critico Custodia
  - Simulacro de continuidad operacional por falta de personal critico Tesorería
  - Control Trimestral Feriados en Plataforma
  - Control de documentos
  - Control Operaciones de clientes sin cobro de comisión
  - Control Custodia Cuadratura Garantía BCS - iManager (EBOX)
  - Control Inversiones Clientes Perfil Conservador
  - Control Rentabilidad ADC

Se detalla exposición al riesgo de crédito para las principales cuentas del Balance

Al 30 de septiembre de 2024

<b>Activos Financieros</b>	<b>M\$</b>
Renta fija e Intermediación Financiera	1.625.575
A valor razonable - Instrumentos financieros derivados	11.768
Operaciones de compra con retroventa sobre IRV	5.084.271
<b>Total</b>	<b>6.721.614</b>

Al 31 de diciembre de 2024

<b>Activos Financieros</b>	<b>M\$</b>
Renta fija e Intermediación Financiera	1.598.715
A valor razonable - Instrumentos financieros derivados	14.910
Operaciones de compra con retroventa sobre IRV	2.415.446
<b>Total</b>	<b>4.029.071</b>

## 5. USO DE ESTIMACIONES Y JUICIOS CONTABLES CRÍTICOS

La preparación de los estados financieros requiere que la Administración realice estimaciones y juicios, supuestos que afectan la aplicación de las políticas de contabilidad y los montos de activos, pasivos, ingresos y gastos informados. Los resultados reales pueden diferir de estas estimaciones.

Las estimaciones y supuestos relevantes son revisados regularmente. Las estimaciones contables son reconocidas en el período en que la estimación es revisada y en cualquier período futuro afectado.

La información sobre juicios críticos en la aplicación de políticas contables que tienen efecto más importante sobre los montos presentados en estos estados financieros corresponde a los siguientes conceptos:

- 1) La vida útil de los activos fijos e intangibles (Nota 18 y 19)
- 2) Impuesto a la renta e impuestos diferidos (Nota 28)
- 3) Provisiones (Nota 27)
- 4) Compromisos y contingencias (Nota 30)
- 5) Valor razonable de activos y pasivos financieros. (Nota 9, 12 y 21)

## 6. REAJUSTE Y DIFERENCIA DE CAMBIO

La Sociedad presenta los efectos registrados por reajustes y diferencia de cambio, aplicada a cuentas de activos y pasivos expresadas en monedas y unidades de reajustes diferentes a la moneda funcional, de acuerdo con el siguiente cuadro:

Para los periodos terminados al 30 de septiembre de 2024 y 2023

Cuentas	Abono (cargo) a resultados									
	US\$		EURO		Unidad Fomento		Otros		Total	
	01.01.2024 al 30.09.2024	01.01.2023 al 30.09.2023	01.01.2024 al 30.09.2024	01.01.2023 al 30.09.2023	01.01.2024 al 30.09.2024	01.01.2023 al 30.09.2023	01.01.2024 al 30.09.2024	01.01.2023 al 30.09.2023	01.01.2024 al 30.09.2024	01.01.2023 al 30.09.2023
	M\$	M\$	M\$	M\$	M\$	M\$	M\$	M\$	M\$	M\$
Efectivo y efectivo Equivalente	(25.611)	(27.091)	(8.515)	(12.129)	-	-	5	88	(34.121)	(39.132)
Deudores por Intermediación	-	-	-	-	-	-	-	-	-	-
Otras cuentas por cobrar	-	-	-	-	-	-	-	-	-	-
Cuentas por cobrar a partes relacionadas	-	-	-	-	-	-	-	-	-	-
Otros activos	-	(208.296)	-	-	-	-	-	-	-	(208.296)
Obligaciones con bancos e instituciones financieras	-	-	-	92.526	-	-	-	-	-	92.526
Acreedores por Intermediación	-	-	-	-	-	-	-	-	-	-
Otras cuentas por pagar	-	-	-	-	-	-	-	-	-	-
Cuentas por pagar a partes relacionadas	-	-	-	-	-	-	-	-	-	-
Otros pasivos	-	-	-	-	-	-	-	-	-	-
<b>Total diferencia de cambio</b>	<b>(25.611)</b>	<b>(235.387)</b>	<b>(8.515)</b>	<b>80.397</b>	<b>-</b>	<b>-</b>	<b>5</b>	<b>88</b>	<b>(34.121)</b>	<b>(154.902)</b>

Para los periodos entre el 1 de julio al 30 de septiembre de 2024 y 2023

Cuentas	Abono (cargo) a resultados									
	US\$		EURO		Unidad Fomento		Otros		Total	
	01.07.2024 al 30.09.2024	01.07.2023 al 30.09.2023	01.07.2024 al 30.09.2024	01.07.2023 al 30.09.2023	01.07.2024 al 30.09.2024	01.07.2023 al 30.09.2023	01.07.2024 al 30.09.2024	01.07.2023 al 30.09.2023	01.07.2024 al 30.09.2024	01.07.2023 al 30.09.2023
	M\$	M\$	M\$	M\$	M\$	M\$	M\$	M\$	M\$	M\$
Efectivo y efectivo Equivalente	692	-6.051	(1134)	(714)	-	-	(35)	119	(477)	(6.646)
Deudores por Intermediación	-	-	-	-	-	-	-	-	-	-
Otras cuentas por cobrar	-	-	-	-	-	-	-	-	-	-
Cuentas por cobrar a partes relacionadas	-	-	-	-	-	-	-	-	-	-
Otros activos	-	-	-	-	-	-	-	-	-	-
Obligaciones con bancos e instituciones financieras	-	-	-	(1781)	-	-	-	-	-	(1781)
Acreedores por Intermediación	-	-	-	-	-	-	-	-	-	-
Otras cuentas por pagar	-	-	-	-	-	-	-	-	-	-
Cuentas por pagar a partes relacionadas	-	-	-	-	-	-	-	-	-	-
Otros pasivos	-	-	-	-	-	-	-	-	-	-
<b>Total diferencia de cambio</b>	<b>692</b>	<b>(6.051)</b>	<b>(1.134)</b>	<b>(2.495)</b>	<b>-</b>	<b>-</b>	<b>(35)</b>	<b>119</b>	<b>(477)</b>	<b>(8.427)</b>

Las notas adjuntas N° 1 al 34 forman parte integral de estos estados financieros.

## 7. EFECTIVO Y EFECTIVO EQUIVALENTE

El detalle de efectivo y efectivo equivalente al 30 de septiembre de 2024 y 31 de diciembre 2023 se muestra en el siguiente cuadro:

Efectivo y efectivo equivalente	30-09-2024 M\$	31-12-2023 M\$
Disponible moneda extranjera	130.231	334.147
Bancos en pesos	3.655.104	3.235.989
Bancos en moneda extranjera	11.985.021	14.317.282
<b>Total</b>	<b>15.770.356</b>	<b>17.887.418</b>

Los saldos no presentan restricciones.

## 8. INSTRUMENTOS FINANCIEROS POR CATEGORIA

A continuación, se detallan los instrumentos financieros por categoría:

### Activos financieros al 30 de septiembre de 2024:

Activos financieros según el estado de situación financiera	Activos financieros a valor razonable por resultados	Activos financieros a valor razonable por patrimonio	Activos financieros a costo amortizado	Total
	M\$	M\$	M\$	M\$
Efectivo y efectivo equivalente	-	-	15.770.356	15.770.356
Instrumentos financieros de cartera propia disponible	33.185	-	-	33.185
Instrumentos financieros de cartera propia comprometida	1.625.575	-	-	1.625.575
Instrumentos financieros derivados	11.768	-	-	11.768
Instrumentos financieros de operaciones de financiamiento	-	-	5.084.271	5.084.271
Deudores por intermediación	-	-	19.712.298	19.712.298
Cuentas por cobrar por operaciones de cartera propia	-	-	11.039.102	11.039.102
Cuentas por cobrar a partes relacionadas	-	-	2.349	2.349
Otras cuentas por cobrar	-	-	2.113.031	2.113.031
Inversiones en sociedades	-	102.500	-	102.500
Otros Activos	-	-	1.833.349	1.833.349
<b>Total</b>	<b>1.670.528</b>	<b>102.500</b>	<b>55.554.756</b>	<b>57.327.784</b>

### Pasivos financieros al 30 de septiembre de 2024:

Pasivos financieros según el estado de situación financiera	Pasivos financieros a valor razonable	Pasivos financieros a costo amortizado	Total
	M\$	M\$	M\$
Pasivos financieros a valor razonable	-	-	-
Instrumentos financieros derivados	10.379	-	10.379
Obligaciones por financiamiento	-	-	-
Obligaciones con bancos e instituciones financieras	-	-	-
Acreedores por intermediación	-	19.728.276	19.728.276
Cuentas por pagar por operaciones de cartera propia	-	10.530.718	10.530.718
Cuentas por pagar a partes relacionadas	-	-	-
Otras cuentas por pagar	-	17.060.796	17.060.796
Otros pasivos	-	791.639	791.639
<b>Total</b>	<b>10.379</b>	<b>48.111.429</b>	<b>48.121.808</b>

Las notas adjuntas N° 1 al 34 forman parte integral de estos estados financieros.

## 8. INSTRUMENTOS FINANCIEROS POR CATEGORIA (continuación)

### Activos financieros al 31 de diciembre de 2023:

Activos financieros según el estado de situación financiera	Activos financieros a valor razonable por resultados	Activos financieros a valor razonable por patrimonio	Activos financieros a costo amortizado	Total
	M\$	M\$	M\$	M\$
Efectivo y efectivo equivalente	-	-	17.887.418	17.887.418
Instrumentos financieros de cartera propia disponible	12.572	-	-	12.572
Instrumentos financieros de cartera propia comprometida	1.598.715	-	-	1.598.715
Instrumentos financieros derivados	14.910	-	-	14.910
Instrumentos financieros de operaciones de financiamiento	-	-	2.415.446	2.415.446
Deudores por intermediación	-	-	20.611.255	20.611.255
Cuentas por cobrar por operaciones de cartera propia	-	-	1.977.476	1.977.476
Cuentas por cobrar a partes relacionadas	-	-	237	237
Otras cuentas por cobrar	-	-	3.541.471	3.541.471
Inversiones en sociedades	-	102.500	-	102.500
Otros Activos	-	-	2.891.082	2.891.082
<b>Total</b>	<b>1.626.197</b>	<b>102.500</b>	<b>49.324.385</b>	<b>51.053.082</b>

### Pasivos financieros al 31 de diciembre de 2023:

Pasivos financieros según el estado de situación financiera	Pasivos financieros a valor razonable	Pasivos financieros a costo amortizado	Total
	M\$	M\$	M\$
Pasivos financieros a valor razonable	-	-	-
Instrumentos financieros derivados	14.017	-	14.017
Obligaciones por financiamiento	-	-	-
Obligaciones con bancos e instituciones financieras	-	-	-
Acreedores por intermediación	-	20.615.724	20.615.724
Cuentas por pagar por operaciones de cartera propia	-	1.976.485	1.976.485
Cuentas por pagar a partes relacionadas	-	78.277	78.277
Otras cuentas por pagar	-	19.145.580	19.145.580
Otros pasivos	-	1.317.220	1.317.220
<b>Total</b>	<b>14.017</b>	<b>43.133.286</b>	<b>43.147.303</b>

Las notas adjuntas N° 1 al 34 forman parte integral de estos estados financieros.



## 9. INSTRUMENTOS FINANCIEROS A VALOR RAZONABLE – CARTERA PROPIA

Los instrumentos financieros de renta variable a valor razonable son los siguientes:

Al 30 de septiembre de 2024:

Instrumentos financieros a valor razonable	Cartera propia disponible	Cartera propia comprometida				Total
		En operaciones a plazo	En Préstamos	En garantía por otras operaciones	Subtotal	
	M\$	M\$	M\$	M\$	M\$	M\$
<b>Instrumentos de renta variable</b>						
Acciones						
Nacionales	33.185	-	-	-	-	33.185
Extranjeras	-	-	-	-	-	-
Cuotas de fondos mutuos	-	-	-	-	-	-
Nacionales	-	-	-	-	-	-
Extranjeras	-	-	-	-	-	-
Cuotas de fondos inversión	-	-	-	-	-	-
Nacionales	-	-	-	-	-	-
Extranjeras	-	-	-	-	-	-
Títulos en garantía	-	-	-	-	-	-
<b>Total IRV</b>	<b>33.185</b>	<b>-</b>	<b>-</b>	<b>-</b>	<b>-</b>	<b>33.185</b>

El detalle de Instrumentos de renta variable a valor razonable al 30 de septiembre de 2024:

Instrumentos Financieros a Valor Razonable	Cartera Propia Disponible	Cartera Propia Comprometida				Total	Unidades
		En Operaciones a Plazo	En Prestamos	En Garantía por otras operaciones	Subtotal		
	M\$	M\$	M\$	M\$	M\$	M\$	
<b>Instrumentos de renta variable</b>							
Acciones nacionales							
CFIRENCOM	16.617	-	-	-	-	16.617	496
CGE	13.382	-	-	-	-	13.382	42.486
CGET	3.186	-	-	-	-	3.186	42.486
<b>Total</b>	<b>33.185</b>	<b>-</b>	<b>-</b>	<b>-</b>	<b>-</b>	<b>33.185</b>	
<b>Instrumentos de renta variable</b>							
Acciones extranjera	-	-	-	-	-	-	
<b>Total</b>	<b>-</b>	<b>-</b>	<b>-</b>	<b>-</b>	<b>-</b>	<b>-</b>	
<b>Cuotas de fondos mutuos</b>							
Nacionales	-	-	-	-	-	-	
<b>Total</b>	<b>-</b>	<b>-</b>	<b>-</b>	<b>-</b>	<b>-</b>	<b>-</b>	
<b>Cuotas de fondos mutuos</b>							
Extranjeras	-	-	-	-	-	-	
<b>Total, IRV</b>	<b>33.185</b>	<b>-</b>	<b>-</b>	<b>-</b>	<b>-</b>	<b>33.185</b>	

Las notas adjuntas N° 1 al 34 forman parte integral de estos estados financieros.

## 9. INSTRUMENTOS FINANCIEROS A VALOR RAZONABLE – CARTERA PROPIA (continuación)

Al 30 de septiembre de 2024 las inversiones en instrumentos financieros de renta fija a valor razonable son:

Instrumentos financieros a valor razonable	Cartera propia disponible	Cartera propia comprometida				Total
		En operaciones a plazo	En Préstamos	En garantía por otras operaciones	Subtotal	
		M\$	M\$	M\$	M\$	
<b>Instrumentos de renta fija e int. financiera</b>						
Del Estado						
Nacionales	-	-	-	-	-	-
Extranjeras	-	-	-	-	-	-
<b>De entidades financieras</b>						
Nacionales	-	-	-	1.625.575	1.625.575	1.625.575
Extranjeras	-	-	-	-	-	-
De empresas	-	-	-	-	-	-
Nacionales	-	-	-	-	-	-
Extranjeras	-	-	-	-	-	-
Títulos en garantía	-	-	-	-	-	-
<b>Total IRF e IIF</b>	-	-	-	1.625.575	1.625.575	1.625.575

El detalle es el siguiente:

Entidad	Total M\$	Unidades
Banco Bice	296.007	2
Banco Security	284.269	1
Banco Central	1.045.299	3
<b>Total</b>	1.625.575	<b>6</b>

## 9. INSTRUMENTOS FINANCIEROS A VALOR RAZONABLE – CARTERA PROPIA (continuación)

Al 31 de diciembre de 2023:

Instrumentos financieros a valor razonable	Cartera propia disponible	Cartera propia comprometida				Total
		En operaciones a plazo	En Préstamos	En garantía por otras operaciones	Subtotal	
	M\$	M\$	M\$	M\$	M\$	M\$
<b>Instrumentos de renta variable</b>						
Acciones						
Nacionales	12.572	-	-	-	-	12.572
Extranjeras	-	-	-	-	-	-
Cuotas de fondos mutuos	-	-	-	-	-	-
Nacionales	-	-	-	-	-	-
Extranjeras	-	-	-	-	-	-
Cuotas de fondos inversión	-	-	-	-	-	-
Nacionales	-	-	-	-	-	-
Extranjeras	-	-	-	-	-	-
Títulos en garantía	-	-	-	-	-	-
<b>Total IRV</b>	<b>12.572</b>	<b>-</b>	<b>-</b>	<b>-</b>	<b>-</b>	<b>12.572</b>

El detalle de Instrumentos de renta variable a valor razonable al 31 de diciembre de 2023:

Instrumentos Financieros a Valor Razonable	Cartera Propia Disponible	Cartera Propia Comprometida				Total	Unidades
		En Operaciones a Plazo	En Prestamos	En Garantía por otras operaciones	Subtotal		
	M\$	M\$	M\$	M\$	M\$	M\$	
<b>Instrumentos de renta variable</b>							
Acciones nacionales							
CGE	10.103	-	-	-	-	10.103	42.486
CGET	2469	-	-	-	-	2469	42.486
<b>Total</b>	<b>12.572</b>	<b>-</b>	<b>-</b>	<b>-</b>	<b>-</b>	<b>12.572</b>	
<b>Instrumentos de renta variable</b>							
Acciones extranjera							
		-	-	-	-	-	
<b>Total</b>	<b>-</b>	<b>-</b>	<b>-</b>	<b>-</b>	<b>-</b>	<b>-</b>	
<b>Cuotas de fondos mutuos</b>							
Nacionales							
	-	-	-	-	-	-	
	-	-	-	-	-	-	
	-	-	-	-	-	-	
<b>Total</b>	<b>-</b>	<b>-</b>	<b>-</b>	<b>-</b>	<b>-</b>	<b>-</b>	
<b>Cuotas de fondos mutuos</b>							
Extranjeras							
	-	-	-	-	-	-	
<b>Total, IRV</b>	<b>12.572</b>	<b>-</b>	<b>-</b>	<b>-</b>	<b>-</b>	<b>12.572</b>	

Las notas adjuntas N° 1 al 34 forman parte integral de estos estados financieros.

## 9. INSTRUMENTOS FINANCIEROS A VALOR RAZONABLE – CARTERA PROPIA (continuación)

Al 31 de diciembre de 2023 las inversiones en instrumentos financieros de renta fija a valor razonable son:

Instrumentos financieros a valor razonable	Cartera propia disponible	Cartera propia comprometida				Total
		En operaciones a plazo	En Préstamos	En garantía por otras operaciones	Subtotal	
		M\$	M\$	M\$	M\$	
<b>Instrumentos de renta fija e int. financiera</b>						
Del Estado						
Nacionales	-	-	-	-	-	-
Extranjeras	-	-	-	-	-	-
<b>De entidades financieras</b>						
Nacionales	-	-	-	1.598.715	1.598.715	1.598.715
Extranjeras	-	-	-	-	-	-
De empresas	-	-	-	-	-	-
Nacionales	-	-	-	-	-	-
Extranjeras	-	-	-	-	-	-
Títulos en garantía	-	-	-	-	-	-
<b>Total IRF e IIF</b>	-	-	-	1.598.715	1.598.715	1.598.715

El detalle es el siguiente:

Entidad	Total M\$	Unidades
Banco Bice	282.228	2
Banco Security	270.700	1
Banco Central	1.045.787	3
<b>Total</b>	1.598.715	6

## 10. INSTRUMENTOS FINANCIEROS A COSTO AMORTIZADO – CARTERA PROPIA

La Sociedad al 30 de septiembre 2024 y 31 de diciembre 2023 no posee instrumentos financieros a costo amortizado por cartera propia disponible o comprometida.

## 11. INSTRUMENTOS FINANCIEROS A COSTO AMORTIZADO – OPERACIONES DE FINANCIAMIENTO

La Sociedad al 30 de septiembre de 2024 y 31 de diciembre 2023 posee instrumentos financieros a costo amortizado por operaciones de financiamiento correspondiente a transacciones de compra con retroventa sobre instrumentos de renta variable (Simultaneas).

Al 30 de septiembre de 2024:

Contraparte	Tasa Promedio %	Vencimientos		Total, M\$
		Hasta 7 días M\$	Más de 7 días M\$	
Persona Natural	0,61	564.035	459.455	1.023.490
Persona Jurídica	0,61	552.291	149.399	701.690
Intermediario de valores	0,61	1.678.108	1.680.983	3.359.091
Partes Relacionadas	-	-	-	-
Total		2.794.434	2.289.837	5.084.271

Al 31 de diciembre de 2023:

Contraparte	Tasa Promedio %	Vencimientos		Total, M\$
		Hasta 7 días M\$	Más de 7 días M\$	
Persona Natural	0,85	-	681.842	681.842
Persona Jurídica	0,85	-	-	-
Intermediario de valores	0,85	-	1.733.604	1.733.604
Partes Relacionadas	-	-	-	-
Total		-	2.415.446	2.415.446

## 12. CONTRATOS DE DERIVADOS FINANCIEROS

Al 30 de septiembre de 2024 la Sociedad posee contratos de derivados financieros mantenidos por el intermediario, por tipo de contrato y por contraparte, señalando las garantías asociadas:

Tipo de contratos		N° Operaciones	Nacional				Instrumentos financieros derivados a valor razonable						Total, Activo a valor	Total, Pasivo a valor
			Compra		Venta		Posición Activa			Posición Pasiva			Razonable M\$	Razonable M\$
			Cantidad U.M (*) del contrato	Monto contrato M\$	Cantidad U.M (*) del contrato	Monto contrato M\$	Hasta 7 días M\$	Desde 8 a 360 días M\$	Mayor a 1 año M\$	Hasta 7 días M\$	Desde 8 a 360 días M\$	Mayor a 1 año M\$		
A) Forwards:														
Dólares de EE.UU.	(Compensación )	16	968.845	885.102	968.845	883.970	-	11.768	-	-	10.379	-	11.768	10.379
Dólares de EE.UU.	(Entrega física)	-	-	-	-	-	-	-	-	-	-	-	-	-
Euros	(Compensación )	-	-	-	-	-	-	-	-	-	-	-	-	-
Euros	(Entrega física)	-	-	-	-	-	-	-	-	-	-	-	-	-
Unidades de fomento	(Compensación )	-	-	-	-	-	-	-	-	-	-	-	-	-
Unidades de fomento	(Entrega física)	-	-	-	-	-	-	-	-	-	-	-	-	-
B) Otros Contratos:														
Total		16	968.845	885.102	968.845	883.970	-	11.768	-	-	10.379	-	11.768	10.379

Contrapartes	Activo a valor razonable M\$	Monto Garantizado M\$
Personas naturales	1.983	1.370
Personas jurídicas	1.533	34.009
Intermediario de valores	8.252	-
Inversionistas institucionales	-	-
Partes relacionadas	-	-
Bancos	-	-
<b>Total</b>	<b>11.768</b>	<b>35.379</b>

(\*) Corresponde a la cantidad de unidades monetarias o unidades de fomento de los contratos de derivados financieros

Las notas adjuntas N° 1 al 34 forman parte integral de estos estados financieros.

## 12. CONTRATOS DE DERIVADOS FINANCIEROS (continuación)

Al 31 de diciembre de 2023 la Sociedad, posee contratos derivados financieros mantenidos por el intermediario, por tipo de contrato y por contraparte:

Tipo de contratos	N° Operaciones	Nacional				Instrumentos financieros derivados a valor razonable						Total, Activo a valor	Total, Pasivo a valor
		Compra		Venta		Posición Activa			Posición Pasiva			Razonable M\$	Razonable M\$
		Cantidad U.M (*) del contrato	Monto contrato M\$	Cantidad U.M (*) del contrato	Monto contrato M\$	Hasta 7 días M\$	Desde 8 a 360 días M\$	Mayor a 1 año M\$	Hasta 7 días M\$	Desde 8 a 360 días M\$	Mayor a 1 año M\$		
<b>A) Forwards:</b>													
Dólares de EE.UU. (Compensación)	4	400.000	369.828	400.000	369.245	-	14.910	-	-	14.017	-	14.910	14.017
Dólares de EE.UU. (Entrega física)	-	-	-	-	-	-	-	-	-	-	-	-	-
Euros (Compensación)	-	-	-	-	-	-	-	-	-	-	-	-	-
Euros (Entrega física)	-	-	-	-	-	-	-	-	-	-	-	-	-
Unidades de fomento (Compensación)	-	-	-	-	-	-	-	-	-	-	-	-	-
Unidades de fomento (Entrega física)	-	-	-	-	-	-	-	-	-	-	-	-	-
<b>B) Otros Contratos:</b>													
<b>Total</b>	<b>4</b>	<b>400.000</b>	<b>369.828</b>	<b>400.000</b>	<b>369.245</b>	<b>-</b>	<b>14.910</b>	<b>-</b>	<b>-</b>	<b>14.017</b>	<b>-</b>	<b>14.910</b>	<b>14.017</b>

Contrapartes	Activo a valor razonable M\$	Monto Garantizado M\$
Personas naturales	-	1.370
Personas jurídicas	7.896	51.246
Intermediario de valores	7.014	-
Inversionistas institucionales	-	-
Partes relacionadas	-	-
Bancos	-	-
<b>Total</b>	<b>14.910</b>	<b>52.616</b>

(\*) Corresponde a la cantidad de unidades monetarias o unidades de fomento de los contratos de derivados financieros

Las notas adjuntas N° 1 al 34 forman parte integral de estos estados financieros.

### 13. DEUDORES POR INTERMEDIACION

El detalle de las cuentas por cobrar por intermediación, por tipo de deudor y vencimiento, se presenta de acuerdo con los siguientes cuadros:

Resumen	30.09.2024			31.12.2023		
	Monto	Provisión	Total	Monto	Provisión	Total
	M\$	M\$	M\$	M\$	M\$	M\$
Intermediación de operaciones a término	6.593.640	(27.153)	6.566.487	8.969.421	(22.901)	8.946.520
Intermediación de operaciones a plazo	13.145.811	-	13.145.811	11.664.735	-	11.664.735
<b>Total</b>	<b>19.739.451</b>	<b>(27.153)</b>	<b>19.712.298</b>	<b>20.634.156</b>	<b>(22.901)</b>	<b>20.611.255</b>

a) Intermediación de operaciones a término:

Al 30 de septiembre de 2024:

Contrapartes	Cuentas por Cobrar por Intermediación	Provisión	Total	Vencidos				
				Hasta 2 días	Desde 3 hasta 10 días	Desde 11 hasta 30 días	Más de 30 días	Total, Vencidos
	M\$	M\$	M\$	M\$	M\$	M\$	M\$	M\$
Personas naturales	3.024.500	(11.197)	3.013.303	-	-	-	11.197	11.197
Personas jurídicas	3.569.139	(15.956)	3.553.183	-	-	-	15.956	15.956
Intermediarios de valores	-	-	-	-	-	-	-	-
Inversionistas	-	-	-	-	-	-	-	-
Institucionales	-	-	-	-	-	-	-	-
Partes relacionadas	-	-	-	-	-	-	-	-
<b>Total</b>	<b>6.593.639</b>	<b>(27.153)</b>	<b>6.566.486</b>	<b>-</b>	<b>0</b>	<b>-</b>	<b>27.153</b>	<b>27.153</b>

Al 31 de diciembre de 2023:

Contrapartes	Cuentas por Cobrar por Intermediación	Provisión	Total	Vencidos				
				Hasta 2 días	Desde 3 hasta 10 días	Desde 11 hasta 30 días	Más de 30 días	Total, Vencidos
	M\$	M\$	M\$	M\$	M\$	M\$	M\$	M\$
Personas naturales	4.755.674	(6.945)	4.748.729	-	85	-	6.860	6.945
Personas jurídicas	4.213.747	(15.956)	4.197.791	-	-	-	15.956	15.956
Intermediarios de valores	-	-	-	-	-	-	-	-
Inversionistas	-	-	-	-	-	-	-	-
Institucionales	-	-	-	-	-	-	-	-
Partes relacionadas	-	-	-	-	-	-	-	-
<b>Total</b>	<b>8.969.421</b>	<b>(22.901)</b>	<b>8.946.520</b>	<b>-</b>	<b>85</b>	<b>-</b>	<b>22.816</b>	<b>22.901</b>

Las notas adjuntas N° 1 al 34 forman parte integral de estos estados financieros.



### 13. DEUDORES POR INTERMEDIACION (continuación)

b) Intermediación de operaciones a plazo sobre acciones (Simultáneas):

Al 30 de septiembre de 2024:

Contrapartes	Vencidos	Vencimiento				Provisión	Total
		Hasta 7 días	Desde 8 hasta 30 días	Desde 31 hasta 60 días	Más de 60 días		
		M\$	M\$	MS	M\$	M\$	MS
Personas naturales	-	950.402	3.775.788	1.651.417	-	-	6.377.608
Personas jurídicas	-	365.321	2.413.949	176.248	-	-	2.955.518
Intermediarios de Valores	-	449.598	1.725.809	3.908	1.633.371	-	3.812.685
Inversionistas	-	-	-	-	-	-	-
Institucionales	-	-	-	-	-	-	-
Partes relacionadas	-	-	-	-	-	-	-
<b>Total</b>	-	<b>1.765.320</b>	<b>7.915.546</b>	<b>1.831.574</b>	<b>1.633.371</b>	-	<b>13.145.811</b>

Contrapartes	Vencidos				
	Hasta 2 días	Desde 3 hasta 10 días	Desde 11 hasta 30 días	Más de 30 días	Total, Vencidos
	M\$	M\$	M\$	M\$	M\$
Personas naturales	-	-	-	-	-
Personas jurídicas	-	-	-	-	-
Intermediarios de valores	-	-	-	-	-
Inversionistas Institucionales	-	-	-	-	-
Partes relacionadas	-	-	-	-	-
<b>Total</b>	-	-	-	-	-

### 13. DEUDORES POR INTERMEDIACION (continuación)

Al 31 de diciembre de 2023:

Contrapartes	Vencidos	Vencimiento				Provisión	Total
		Hasta 7 días	Desde 8 hasta 30 días	Desde 31 hasta 60 días	Más de 60 días		
	M\$	M\$	M\$	MS	M\$	M\$	MS
Personas naturales	-	1.369.012	5.044.735	59.004	-	-	6.472.751
Personas jurídicas	-	153.266	932.113	118.470	-	-	1.203.849
Intermediarios de valores	-	414.786	1.702.711	29.366	1.841.272	-	3.988.135
Inversionistas	-	-	-	-	-	-	-
Institucionales	-	-	-	-	-	-	-
Partes relacionadas	-	-	-	-	-	-	-
<b>Total</b>	-	<b>1.937.064</b>	<b>7.679.559</b>	<b>206.840</b>	<b>1.841.272</b>	-	<b>11.664.735</b>

Contrapartes	Vencidos				
	Hasta 2 días	Desde 3 hasta 10 días	Desde 11 hasta 30 días	Más de 30 días	Total Vencidos
	M\$	M\$	M\$	M\$	M\$
Personas naturales	-	-	-	-	-
Personas jurídicas	-	-	-	-	-
Intermediarios de valores	-	-	-	-	-
Inversionistas Institucionales	-	-	-	-	-
Partes relacionadas	-	-	-	-	-
<b>Total</b>	-	-	-	-	-

c) Movimiento de la provisión por deterioro de valor o incobrables:

El movimiento de la provisión por deterioro de valor o incobrables de los Deudores por Intermediación es la siguiente:

Provisión	30.09.2024	31.12.2023
	M\$	M\$
Saldo inicial	22.901	28.351
Incremento del ejercicio	27.153	22.901
Aplicación de provisiones	-	-
Reverso de provisiones	(22.901)	(28.351)
<b>Efecto en resultado</b>	<b>27.153</b>	<b>22.901</b>

#### 14. CUENTAS POR COBRAR POR OPERACIONES DE CARTERA PROPIA

La Sociedad presenta las siguientes cuentas por cobrar por operaciones de cartera propia del intermediario:

Al 30 de septiembre de 2024:

Contrapartes	Monto Cuentas por Cobrar	Provisión	Total	Vencidos				
				Hasta 2 días	Desde 3 hasta 10 días	Desde 11 hasta 30 días	Más de 30 días	Total, Vencidos
	M\$	M\$	M\$	M\$	M\$	M\$	M\$	M\$
Personas naturales	-	-	-	-	-	-	-	-
Personas jurídicas	11.039.102	-	11.039.102	-	-	-	-	-
Intermediarios de valores	-	-	-	-	-	-	-	-
Inversionistas Institucionales	-	-	-	-	-	-	-	-
Partes relacionadas	-	-	-	-	-	-	-	-
<b>Total</b>	<b>11.039.102</b>	<b>-</b>	<b>11.039.102</b>	<b>-</b>	<b>-</b>	<b>-</b>	<b>-</b>	<b>-</b>

Al 31 de diciembre de 2023:

Contrapartes	Monto Cuentas por Cobrar	Provisión	Total	Vencidos				
				Hasta 2 días	Desde 3 hasta 10 días	Desde 11 hasta 30 días	Más de 30 días	Total, Vencidos
	M\$	M\$	M\$	M\$	M\$	M\$	M\$	M\$
Personas naturales	-	-	-	-	-	-	-	-
Personas jurídicas	1.977.476	-	1.977.476	-	-	-	-	-
Intermediarios de valores	-	-	-	-	-	-	-	-
Inversionistas Institucionales	-	-	-	-	-	-	-	-
Partes relacionadas	-	-	-	-	-	-	-	-
<b>Total</b>	<b>1.977.476</b>	<b>-</b>	<b>1.977.476</b>	<b>-</b>	<b>-</b>	<b>-</b>	<b>-</b>	<b>-</b>

Corresponde a efectivo disponible y a saldos por cobrar de fácil liquidación que Renta 4 Corredores de Bolsa S.A. mantiene con otros intermediarios de valores, producto de transacciones de cartera propia realizadas con dichas instituciones. Al tener fácil liquidación no se han establecido políticas especiales de incobrabilidad; sin embargo, la política de incobrabilidad general de la empresa es aplicar un 100% de provisión a toda deuda que supere 30 días. El método de valorización es a valor razonable.

## 15. SALDOS Y TRANSACCIONES CON PARTES RELACIONADAS

### a) Resumen de saldos y transacciones con partes relacionadas

Al 30 de septiembre de 2024:

Concepto	Total transacción			Saldo	
	Cantidad	Monto	Resultado	Activo	Pasivo
		M\$	M\$	M\$	M\$
Intermediación de operaciones a término	-	-	-	-	-
Intermediación de operaciones a plazo	-	-	-	-	-
Operaciones de compra con retroventa sobre IRV	-	-	-	-	-
Operaciones de compra con retroventa sobre IRF e IIF	-	-	-	-	-
Operaciones de financiamiento - venta con retrocompra sobre IRV	-	-	-	-	-
Operaciones de financiamiento - venta con retrocompra sobre IRF e IIF	-	-	-	-	-
Instrumentos financieros derivados	-	-	-	-	-
Cuentas por cobrar/pagar por operaciones de cartera propia	-	-	-	-	-
Cuentas corrientes	-	-	-	-	-
Administración de cartera	-	-	-	-	-
Compraventa de moneda extranjera	-	-	-	-	-
Asesorías financieras	-	-	-	-	-
Otros (Cuenta corriente socios)	2	-	-	2.349	-
<b>Total</b>	<b>2</b>	<b>-</b>	<b>-</b>	<b>2.349</b>	<b>-</b>

Al 31 de diciembre de 2023:

Concepto	Total transacción			Saldo	
	Cantidad	Monto	Resultado	Activo	Pasivo
		M\$	M\$	M\$	M\$
Intermediación de operaciones a término	-	-	-	-	-
Intermediación de operaciones a plazo	-	-	-	-	-
Operaciones de compra con retroventa sobre IRV	-	-	-	-	-
Operaciones de compra con retroventa sobre IRF e IIF	-	-	-	-	-
Operaciones de financiamiento - venta con retrocompra sobre IRV	-	-	-	-	-
Operaciones de financiamiento - venta con retrocompra sobre IRF e IIF	-	-	-	-	-
Instrumentos financieros derivados	-	-	-	-	-
Cuentas por cobrar/pagar por operaciones de cartera propia	-	-	-	-	-
Cuentas corrientes	-	-	-	-	-
Administración de cartera	-	-	-	-	-
Compraventa de moneda extranjera	-	-	-	-	-
Asesorías financieras	-	-	-	-	-
Otros (Cuenta corriente socios)	2	-	-	237	-
<b>Total</b>	<b>2</b>	<b>-</b>	<b>-</b>	<b>237</b>	<b>-</b>

A la fecha no existen políticas de precios generales, ni provisiones por deterioro ni valores incobrables y tampoco garantías exigidas a partes relacionadas.

## 15. SALDOS Y TRANSACCIONES CON PARTES RELACIONADAS (continuación)

b) Detalle de saldos y transacciones significativas con partes relacionadas:

Inversiones Renta 4 Chile Ltda., al 30 de septiembre de 2024:

Concepto	Total, transacción			Saldo	
	Cantidad	Monto	Resultado	Activo	Pasivo
		M\$	M\$	M\$	M\$
Intermediación de operaciones a término	-	-	-	-	-
Intermediación de operaciones a plazo	-	-	-	-	-
Operaciones de compra con retroventa sobre IRV	-	-	-	-	-
Operaciones de compra con retroventa sobre IRF e IIF	-	-	-	-	-
Operaciones de financiamiento - venta con retrocompra sobre IRV	-	-	-	-	-
Operaciones de financiamiento - venta con retrocompra sobre IRF e IIF	-	-	-	-	-
Instrumentos financieros derivados	-	-	-	-	-
Cuentas por cobrar/pagar por operaciones de cartera propia	-	-	-	-	-
Cuentas corrientes	-	-	-	-	-
Administración de cartera	-	-	-	-	-
Compraventa de moneda extranjera	-	-	-	-	-
Asesorías financieras	-	-	-	-	-
Otros (Cuenta Corriente)	1	308	-	308	-
<b>Total</b>	<b>1</b>	<b>308</b>	<b>-</b>	<b>308</b>	<b>-</b>

Renta 4 Chile SPA, al 30 de septiembre de 2024:

Concepto	Total, transacción			Saldo	
	Cantidad	Monto	Resultado	Activo	Pasivo
		M\$	M\$	M\$	M\$
Intermediación de operaciones a término	-	-	-	-	-
Intermediación de operaciones a plazo	-	-	-	-	-
Operaciones de compra con retroventa sobre IRV	-	-	-	-	-
Operaciones de compra con retroventa sobre IRF e IIF	-	-	-	-	-
Operaciones de financiamiento - venta con retrocompra sobre IRV	-	-	-	-	-
Operaciones de financiamiento - venta con retrocompra sobre IRF e IIF	-	-	-	-	-
Instrumentos financieros derivados	-	-	-	-	-
Cuentas por cobrar/pagar por operaciones de cartera propia	-	-	-	-	-
Cuentas corrientes	-	-	-	-	-
Administración de cartera	-	-	-	-	-
Compraventa de moneda extranjera	-	-	-	-	-
Asesorías financieras	-	-	-	-	-
Otros (Cuenta Corriente)	1	2.042	-	2.042	-
<b>Total</b>	<b>1</b>	<b>2.042</b>	<b>-</b>	<b>2.042</b>	<b>-</b>

## 15. SALDOS Y TRANSACCIONES CON PARTES RELACIONADAS (continuación)

Inversiones Renta 4 Chile Ltda., al 31 de diciembre de 2023:

Concepto	Total, transacción			Saldo	
	Cantidad	Monto	Resultado	Activo	Pasivo
		M\$	M\$	M\$	M\$
Intermediación de operaciones a término	-	-	-	-	-
Intermediación de operaciones a plazo	-	-	-	-	-
Operaciones de compra con retroventa sobre IRV	-	-	-	-	-
Operaciones de compra con retroventa sobre IRF e IIF	-	-	-	-	-
Operaciones de financiamiento - venta con retrocompra sobre IRV	-	-	-	-	-
Operaciones de financiamiento - venta con retrocompra sobre IRF e IIF	-	-	-	-	-
Instrumentos financieros derivados	-	-	-	-	-
Cuentas por cobrar/pagar por operaciones de cartera propia	-	-	-	-	-
Cuentas corrientes	-	-	-	-	-
Administración de cartera	-	-	-	-	-
Compraventa de moneda extranjera	-	-	-	-	-
Asesorías financieras	-	-	-	-	-
Otros (Cuenta Corriente)	1	237	-	237	-
<b>Total</b>	<b>1</b>	<b>237</b>	<b>-</b>	<b>237</b>	<b>-</b>

Renta 4 Chile SPA, al 31 de diciembre de 2023:

Concepto	Total, transacción			Saldo	
	Cantidad	Monto	Resultado	Activo	Pasivo
		M\$	M\$	M\$	M\$
Intermediación de operaciones a término	-	-	-	-	-
Intermediación de operaciones a plazo	-	-	-	-	-
Operaciones de compra con retroventa sobre IRV	-	-	-	-	-
Operaciones de compra con retroventa sobre IRF e IIF	-	-	-	-	-
Operaciones de financiamiento - venta con retrocompra sobre IRV	-	-	-	-	-
Operaciones de financiamiento - venta con retrocompra sobre IRF e IIF	-	-	-	-	-
Instrumentos financieros derivados	-	-	-	-	-
Cuentas por cobrar/pagar por operaciones de cartera propia	-	-	-	-	-
Cuentas corrientes	-	-	-	-	-
Administración de cartera	-	-	-	-	-
Compraventa de moneda extranjera	-	-	-	-	-
Asesorías financieras	-	-	-	-	-
Otros (Cuenta Corriente)	1	1.558	-	1.558	-
<b>Total</b>	<b>-</b>	<b>1.558</b>	<b>-</b>	<b>1.558</b>	<b>-</b>

## 15. SALDOS Y TRANSACCIONES CON PARTES RELACIONADAS (continuación)

c) Préstamos, remuneraciones y compensaciones a ejecutivos principales del intermediario

Resumen	30.09.2024	30.09.2023
	M\$	M\$
Préstamos	-	-
Remuneraciones	484.126	248.217
Compensaciones	-	-
Otros	-	-
<b>Total</b>	<b>484.126</b>	<b>248.217</b>

1) Las remuneraciones incluyen bonos pagados y considera 1 Gerente General, 1 Gerente de Estudios, 2 Gerente de Inversiones y Gerente de Tecnología

2) Durante el año 2024 y 2023 no se efectuaron pagos a directores.

## 16. OTRAS CUENTAS POR COBRAR

El saldo por otras cuentas por cobrar muestra el siguiente detalle:

Concepto	30.09.2024	31.12.2023
	M\$	M\$
Cuentas por cobrar por operaciones en moneda nacional	316.431	293.212
Cuentas por cobrar por operaciones en moneda extranjera	1.796.600	3.248.259
	<b>2.113.031</b>	<b>3.541.471</b>

## 17. INVERSION EN SOCIEDADES

Las inversiones en sociedades se presentan a continuación:

### Inversiones valoradas por valor razonable por patrimonio

Al 30 de septiembre de 2024:

	Nombre de la entidad	Número de Acciones	Valor Razonable
1	Bolsa Electrónica de Chile, Bolsa de Valores	1	102.500
	<b>Total</b>	<b>1</b>	<b>102.500</b>

Al 31 de diciembre de 2023:

	Nombre de la entidad	Número de Acciones	Valor Razonable
1	Bolsa Electrónica de Chile, Bolsa de Valores	1	102.500
	<b>Total</b>	<b>1</b>	<b>102.500</b>

Movimiento de las inversiones:

Bolsa Electrónica de Chile, Bolsa de Valores	2024	2023
	M\$	M\$
Saldo inicial	102.500	102.500
Adquisiciones	-	-
Ventas	-	-
Utilidad (pérdida)	-	-
Otros movimientos patrimoniales	-	-
<b>Total</b>	<b>102.500</b>	<b>102.500</b>

Al 30 de septiembre de 2024, la Bolsa Electrónica de Chile no ha distribuido dividendos. No se han reconocido deterioros por pérdidas de valor sobre estos activos.



## 18. INTANGIBLES

La composición del intangible se muestra a continuación:

Al 30 de septiembre de 2024:

Intangibles	Marcas y Licencias	Desarrollo software	Otros	Total
	M\$	M\$	M\$	M\$
Saldo inicial al 01.01.2024	-	356.217	41.389	397.606
Adiciones del Ejercicio	-	2.821	-	2.821
Bajas o retiros del Ejercicio	-	-	-	-
Ajustes y reclasificaciones	-	-	-	-
<b>Valor bruto al 30.09.2024</b>	-	<b>359.038</b>	<b>41.389</b>	<b>400.427</b>
Amortización del Ejercicio	-	(17.329)	-	(17.329)
Amortización acumulada	-	(320.620)	(41.389)	(362.009)
Ajustes y reclasificaciones	-	-	-	-
<b>Valor neto al 30.09.2024</b>	-	<b>21.089</b>	-	<b>21.089</b>

Al 31 de diciembre de 2023:

Intangibles	Marcas y Licencias	Desarrollo software	Otros	Total
	M\$	M\$	M\$	M\$
Saldo inicial al 01.01.2023	-	356.217	41.389	397.606
Adiciones del Ejercicio	-	-	-	-
Bajas o retiros del Ejercicio	-	-	-	-
Ajustes y reclasificaciones	-	-	-	-
<b>Valor bruto al 31.12.2023</b>	-	<b>356.217</b>	<b>41.389</b>	<b>397.606</b>
Amortización del Ejercicio	-	(24.685)	-	(24.685)
Amortización acumulada	-	(295.935)	(41.389)	(337.324)
Ajustes y reclasificaciones	-	-	-	-
<b>Valor neto al 31.12.2023</b>	-	<b>35.597</b>	-	<b>35.597</b>

## 19. PROPIEDADES, PLANTA Y EQUIPO

a) Al 30 de septiembre de 2024 el detalle de las propiedades, planta y equipos, de acuerdo con lo establecido por la NIC 16 es el siguiente:

Propiedades, planta y equipo	Terrenos M\$	D° Uso arrendamiento (1) M\$	Maquinaria y equipos M\$	Muebles y útiles M\$	Otros M\$	Total M\$
Saldo inicial al 01.01.2024	-	812.476	212.666	51.846	383.128	1.460.116
Adiciones del ejercicio	-	-	11.040	5.149	73.317	89.506
Bajas o retiros del ejercicio	-	-	-	-	-	-
Ajustes y reclasificaciones	-	-	-	-	-	-
<b>Valor bruto al 30.09.2024</b>	-	<b>812.476</b>	<b>223.706</b>	<b>56.995</b>	<b>456.445</b>	<b>1.549.622</b>
Depreciación del ejercicio	-	(84.910)	(27.672)	(4.691)	(33.920)	(151.193)
Depreciación acumulada	-	(371.517)	(92.559)	(34.351)	(274.300)	(772.727)
Ajustes y reclasificaciones (bajas)	-	-	-	-	-	-
<b>Valor neto al 30.09.2024</b>	-	<b>356.049</b>	<b>103.475</b>	<b>17.953</b>	<b>148.225</b>	<b>625.702</b>

(1) Incluye activo por derecho de uso del bien arrendado la aplicación de la NIIF16

Adiciones relevantes:

Adiciones	2024 M\$
5 Equipos de computación	11.040
3 Mobiliario	5.149
2 Otros	73.317
<b>Total</b>	<b>89.506</b>

**19. PROPIEDADES, PLANTA Y EQUIPO (continuación)**

Al 31 de diciembre de 2023 el detalle de las propiedades, planta y equipos, de acuerdo con lo establecido por la NIC 16 es el siguiente:

Propiedades, planta y equipo	Terrenos M\$	D° Uso arrendamiento (1) M\$	Maquinaria y equipos M\$	Muebles y útiles M\$	Otros M\$	Total M\$
Saldo inicial al 01.01.2023	-	812.476	87.013	57.349	383.128	1.339.966
Adiciones del ejercicio	-	-	126.901	3.192	-	130.093
Bajas o retiros del ejercicio	-	-	-	-	-	-
Ajustes y reclasificaciones	-	-	(1.248)	(8.695)	-	(9.943)
<b>Valor bruto al 31.12.2023</b>	-	<b>812.476</b>	<b>212.666</b>	<b>51.846</b>	<b>383.128</b>	<b>1.460.116</b>
Depreciación del ejercicio	-	(100.874)	(32.752)	(5.277)	(37.231)	(176.134)
Depreciación acumulada	-	(270.643)	(59.807)	(29.074)	(237.069)	(596.593)
Ajustes y reclasificaciones (bajas)	-	-	-	-	-	-
<b>Valor neto al 31.12.2023</b>	-	<b>440.959</b>	<b>120.107</b>	<b>17.495</b>	<b>108.828</b>	<b>687.389</b>

(1) Incluye activo por derecho de uso del bien arrendado la aplicación de la NIIF16

Adiciones relevantes:

Adiciones	2023 M\$
7 Equipos de computación	126.901
3 Mobiliario	3.192
<b>Total</b>	<b>130.093</b>

## 19. PROPIEDADES, PLANTA Y EQUIPO (continuación)

Bajas relevantes:

Bajas	2023 M\$
	-
Total	-

No se han reconocido deterioros por pérdidas de valor sobre estos activos al 30 de septiembre de 2024 y 31 de diciembre 2023.

- b) La composición de las obligaciones por contratos de arrendamiento al 30 de septiembre de 2024 y 31 de diciembre 2023 es la siguiente:

### Pagos futuros por arrendamiento

Arriendo	Hasta un	Más de un	Más de dos	Más de tres	Más de	Más de	Total
Oficina	año	año y no	años y no	años y no	cuatro años	cinco años	
		más de dos	más de tres	más de	y no más de		
		años	años	cuatro años	cinco años		
	M\$	M\$	M\$	M\$	M\$	M\$	M\$
30-09-2024	179.884	121.377	71.954	-	-	-	373.215

### Pagos futuros por arrendamiento

Arriendo	Hasta un	Más de un	Más de dos	Más de tres	Más de	Más de	Total
Oficina	año	año y no	años y no	años y no	cuatro años	cinco años	
		más de dos	más de tres	más de	y no más de		
		años	años	cuatro años	cinco años		
	M\$	M\$	M\$	M\$	M\$	M\$	M\$
31-12-2023	177.552	114.946	58.357	108.546	-	-	459.401

## 20. OTROS ACTIVOS

La Sociedad clasifica en otros activos, operaciones según detalle al 30 de septiembre 2024 y 31 de diciembre 2023:

Entidad	30-09-2024 M\$	31-12-2023 M\$
Garantía arriendo oficina	8.252	8.252
Garantía CCLV (*)	1.501.565	1.926.565
Garantía Euroamerica	-	1.742
Garantía Tanner CB	-	-
Garantía MBI CB	222.951	205.887
Garantía Terceros	-	680.000
Partidas en transito	-	-
Gastos pagados por anticipado	100.581	68.636
<b>Total</b>	<b>1.833.349</b>	<b>2.891.082</b>

(\*) Garantía para operaciones distribuida en cámaras según Detalle:

CAMARA 52	FONDO GARANTIA SCC-RV
CAMARA 53	FONDO GARANTIA SCC-RV
CAMARA 55	CAMARA PH
CAMARA 57	CAMARA PM
CAMARA 68	FONDO GARANTIA SCC-SM
CAMARA 71	FONDO GARANTIA SCL
CAMARA 2	GARANTIA OPERACIONAL BCS
CAMARA 11	GARANTIA CORREDOR BCS
CAMARA 10	GARANTIA INTEGRAL

## 21. PASIVOS FINANCIEROS A VALOR RAZONABLE

Al 30 de septiembre de 2024 y 31 de diciembre 2023, la Sociedad informa la obligación por contratos Forward en la suma de M\$10.379 y M\$14.017 respectivamente, las que se detallan en Nota N°12.

## 22. OBLIGACIONES POR FINANCIAMIENTO

Al 30 de septiembre de 2024 y 31 de diciembre 2023, la Sociedad no posee obligaciones por financiamiento.

---

**23. OBLIGACIONES CON BANCOS E INSTITUCIONES FINANCIERAS**

La Sociedad al 30 de septiembre de 2024 y 31 de diciembre 2023 presenta obligaciones con bancos e instituciones financieras:

Resumen	30.09.2024 M\$	31.12.2023 M\$
Línea de créditos utilizadas	-	-
Préstamos bancarios	-	-
Otras obligaciones financieras	-	-
Total	-	-

a) Líneas de créditos utilizadas:

La Sociedad al 30 de septiembre 2024 y 31 de diciembre 2023 no presenta líneas de créditos otorgadas por Bancos u otras instituciones financieras.

b) Préstamo bancario:

La Sociedad al 30 de septiembre de 2024 y 31 de diciembre de 2023 no mantiene préstamos con entidades financieras.

## 24. ACREEDORES POR INTERMEDIACION

La Sociedad al 30 de septiembre de 2024 y 31 de diciembre 2023 presenta el siguiente detalle de las cuentas por pagar por intermediación:

	30.09.2024	31.12.2023
	M\$	M\$
Intermediación de operaciones a término	6.582.465	8.950.989
Intermediación de operaciones a plazo	13.145.811	11.664.735
<b>Total</b>	<b>19.728.276</b>	<b>20.615.724</b>

a) Intermediación operaciones a término:

	30.09.2024	31.12.2023
	M\$	M\$
Personas naturales	3.323.711	3.932.068
Personas jurídicas	3.258.754	5.018.921
Intermediarios de valores	-	-
Inversionista Institucionales	-	-
Partes relacionadas	-	-
<b>Total</b>	<b>6.582.465</b>	<b>8.950.989</b>

b) Intermediación operaciones a plazo sobre IRV (Simultáneas):

Al 30 de septiembre de 2024:

Contrapartes	Vencimiento				Total
		Desde 8 hasta 30 días	Desde 31 hasta 60 días		
	Hasta 7 días			Más de 60 días	
	M\$	M\$	MS	M\$	MS
Personas naturales	950.402	3.775.788	1.651.417	-	6.377.607
Personas jurídicas	365.321	2.413.949	176.248	-	2.955.518
Intermediarios de valores	449.598	1.725.809	3.908	1.633.371	3.812.686
Inversionistas Institucionales	-	-	-	-	-
Partes relacionadas	-	-	-	-	-
<b>Total</b>	<b>1.765.321</b>	<b>7.915.546</b>	<b>1.831.573</b>	<b>1.633.371</b>	<b>13.145.811</b>

Al 31 de diciembre de 2023:

Contrapartes	Vencimiento				Total
		Desde 8 hasta 30 días	Desde 31 hasta 60 días		
	Hasta 7 días			Más de 60 días	
	M\$	M\$	MS	M\$	MS
Personas naturales	1.369.012	5.044.735	59.004	-	6.472.750
Personas jurídicas	153.266	932.113	118.470	-	1.203.850
Intermediarios de valores	414.786	1.702.711	29.366	1.841.272	3.988.135
Inversionistas Institucionales	-	-	-	-	-
Partes relacionadas	-	-	-	-	-
<b>Total</b>	<b>1.937.064</b>	<b>7.679.559</b>	<b>206.840</b>	<b>1.841.272</b>	<b>11.664.735</b>

Las notas adjuntas N° 1 al 34 forman parte integral de estos estados financieros.

## 25. CUENTAS POR PAGAR POR OPERACIONES DE CARTERA PROPIA

La Sociedad al 30 de septiembre de 2024 y 31 de diciembre 2023 presenta los siguientes saldos en cuentas por pagar por operaciones de cartera propia:

Contraparte	30.09.2024 M\$	31.12.2023 M\$
Personas naturales	-	-
Personas jurídicas	10.530.718	1.976.485
Intermediario de valores	-	-
Inversionistas institucionales	-	-
Partes relacionadas	-	-
<b>Total</b>	<b>10.530.718</b>	<b>1.976.485</b>

## 26. OTRAS CUENTAS POR PAGAR

La Sociedad al 30 de septiembre de 2024 y 31 de diciembre 2023 presenta los siguientes saldos en otras cuentas por pagar:

Concepto	30.09.2024 M\$	31.12.2023 M\$
Cuentas por pagar por operaciones en moneda extranjera	8.092.129	10.214.537
Cuentas por pagar por operaciones en moneda nacional	8.031.246	8.848.828
Otras Cuentas por pagar	13.164	10.234
Otras Cuentas de administración	924.257	71.981
<b>Total</b>	<b>17.060.796</b>	<b>19.145.580</b>



## 27. PROVISIONES

Al 30 de septiembre de 2024, el detalle de las provisiones de acuerdo con lo establecido por la NIC 37, es el siguiente:

Movimiento de las provisiones	Provisión de Auditoría (i)	Provisión de vacaciones (ii)	Provisión de gastos por pagar (iii)	Provisión contingencia (iv)	Total
	M\$	M\$	M\$	M\$	M\$
Saldo inicial al 01.01.2024	6.923	47.218	165.457	336.949	556.547
Provisiones constituidas	20.299	53.052	17.404	-336.949	-246.194
Reverso de provisiones	-	-	-	-	-
Provisiones utilizadas en el año	(6.923)	(47.218)	(165.457)	-	(219.598)
<b>Saldo final al 30.09.2024</b>	<b>20.299</b>	<b>53.052</b>	<b>17.404</b>	<b>-</b>	<b>90.755</b>

Al 31 de diciembre de 2023, el detalle de las provisiones de acuerdo con lo establecido por la NIC 37, es el siguiente:

Movimiento de las provisiones	Provisión de Auditoría (i)	Provisión de vacaciones (ii)	Provisión de gastos por pagar (iii)	Provisión contingencia (iv)	Total
	M\$	M\$	M\$	M\$	M\$
Saldo inicial al 01.01.2023	9.527	51.789	118.973	-	180.289
Provisiones constituidas	6.923	47.216	165.457	336.949	556.545
Reverso de provisiones	-	-	-	-	-
Provisiones utilizadas en el año	(9.527)	(51.787)	(118.973)	-	(180.287)
<b>Saldo final al 31.12.2023</b>	<b>6.923</b>	<b>47.218</b>	<b>165.457</b>	<b>336.949</b>	<b>556.547</b>

### Descripción de provisiones:

- Provisión de Auditoría, presenta valor a cancelar por concepto de auditoría de los estados financieros.
- Provisión de vacaciones, presenta el costo devengado de vacaciones del personal.
- Provisión de gastos, presenta gastos del período que serán cancelados en el siguiente ejercicio.
- Provisión de Gasto por Compensación de Cliente.

## 28. IMPUESTO A LAS GANACIAS E IMPUESTOS DIFERIDOS

Al 30 de septiembre de 2024, la Sociedad provisionó impuesto a la renta de primera categoría por M\$285.450, con una renta líquida de M\$1.062.309 y al 31 de diciembre de 2023, la Sociedad provisionó impuesto a la renta de primera categoría por M\$256.663, con una renta líquida de M\$1.443.990

### a) Impuesto a la renta e impuesto por pagar:

Detalle	30.09.2024	31.12.2023
	M\$	M\$
Impuesto renta por recuperar	-	10.503
Pagos provisionales mensuales	98.377	94.462
<b>Total impuesto a la renta por pagar (o cobrar)</b>	<b>98.377</b>	<b>104.965</b>

Detalle	30.09.2024	31.12.2023
	M\$	M\$
IVA por pagar	35.492	43.457
Impuesto Único Trabajadores	15.372	9.093
Retención Segunda Categoría	208	1.253
PPM por pagar	7.472	9.149
Provisión impuesto renta 1° categoría	286.804	256.663
IVA Crédito Fiscal	(17.679)	(18.343)
<b>Otros impuestos por pagar (o cobrar)</b>	<b>327.669</b>	<b>301.272</b>

## 28. IMPUESTO A LAS GANACIAS E IMPUESTOS DIFERIDOS (continuación)

b) El detalle de los impuestos diferidos es el siguiente:

Concepto – Estado de Situación Financiera	30.09.2024		
	Activos Diferidos	Pasivos Diferidos	Saldo Neto
	M\$	M\$	M\$
Provisión vacaciones	14.323	-	14.323
Provisión incobrables	7.331	-	7.331
Provisión de Gastos	6.226	-	6.226
Activo Fijo Tributario	43.613	-	43.613
Activo Fijo Financiero	-	(29.775)	(29.775)
Pérdida Tributaria	-	-	-
<b>Total</b>	<b>71.493</b>	<b>(29.775)</b>	<b>41.718</b>

PERÍODO ANTERIOR DIC

Concepto – Estado de Situación Financiera	31.12.2023		
	Activos Diferidos	Pasivos Diferidos	Saldo Neto
	M\$	M\$	M\$
Provisión vacaciones	12.748	-	12.748
Provisión incobrables	6.183	-	6.183
Provisión de Gastos	7.576	-	7.576
Activo Fijo Tributario	43.613	-	43.613
Activo Fijo Financiero	-	(29.775)	(29.775)
Pérdida Tributaria	-	-	-
<b>Total</b>	<b>70.120</b>	<b>(29.775)</b>	<b>40.345</b>

c) Composición del gasto impuesto a la renta:

Detalle	30.09.2024	30.09.2023
	M\$	M\$
Provisión impuesto a la renta	(286.804)	(346.812)
Efecto por activo o pasivo diferido del ejercicio	1.373	3.464
<b>Total gasto por impuesto a la renta</b>	<b>(285.431)</b>	<b>(343.348)</b>

d) Reconciliación de tasa efectiva:

Concepto	Al 30 de septiembre de 2024		Al 30 de septiembre de 2023	
	M\$		M\$	
Resultado antes de impuesto	1.504.238		1.427.074	
	Tasa %	Impuesto M\$	Tasa %	Impuesto M\$
Impuesto a la renta	27	(286.804)	27	(346.812)
Otros Deducciones	0,09	1.373	27	3.464
<b>Total gasto por impuesto a la renta</b>		<b>(285.431)</b>		<b>(343.348)</b>

29. RESULTADO POR LINEAS DE NEGOCIO

Entre el 01de enero al 30 de septiembre de 2024, el detalle de resultado por la línea de negocio es el siguiente:

Resultado por línea de negocio	Comisiones		A Valor razonable						A Costo amortizado						Otros		Total
			ajustes a valor razonable		Ventas de Cartera Propia		Otros		Intereses		Reajustes		Otros				
	Utilidad	Pérdida	Utilidad	Pérdida	Utilidad	Pérdida	Utilidad	Pérdida	Utilidad	Pérdida	Utilidad	Pérdida	Utilidad	Pérdida	Utilidad	Pérdida	
	M\$	M\$	M\$	M\$	M\$	M\$	M\$	M\$	M\$	M\$	M\$	M\$	M\$	M\$	M\$	M\$	M\$
Intermediación																	
Nacional	1.538.918	(462.635)	-	-	-	-	-	-	-	-	-	-	-	-	-	-	1.076.283
Extranjera	832.017	(232.423)	-	-	-	-	-	-	-	-	-	-	-	-	-	-	599.594
Cartera Propia	-	-	-	-	-	-	-	-	-	-	-	-	-	-	-	-	-
Renta Variable	-	-	-	-	-	(1.737)	-	-	-	-	-	-	-	-	-	-	(1.737)
Renta Fija	1.075	-	-	-	1.342.654	-	-	-	-	-	-	-	-	-	-	-	1.343.729
Contratos de retrocompra	-	-	-	-	-	-	-	-	-	-	-	-	-	-	-	-	-
Simultáneas	-	-	-	-	-	-	-	-	241.795	-	-	-	-	-	-	-	241.795
Derivados	-	-	-	-	11.311	-	-	-	-	-	-	-	-	-	-	-	11.311
Préstamos de acciones	-	-	-	-	-	-	-	-	-	-	-	-	-	-	-	-	-
Administración de cartera	-	-	-	-	-	-	-	-	-	-	-	-	-	-	-	-	-
Custodia de valores	-	-	-	-	-	-	-	-	-	-	-	-	-	-	-	-	-
Asesorías financieras	-	-	-	-	-	-	-	-	-	-	-	-	-	-	-	-	-
Compraventa de moneda extranjera	-	-	-	-	443.203	-	-	-	-	-	-	-	-	-	-	-	443.203
Otras	-	-	-	-	-	-	-	-	-	-	-	-	-	-	-	-	-
Total	2.372.010	(695.058)	-	-	1.797.168	(1.737)	-	-	241.795	-	-	-	-	-	-	-	3.714.178

Las notas adjuntas N° 1 al 34 forman parte integral de estos estados financieros.

## 29. RESULTADO POR LINEAS DE NEGOCIO (continuación)

Entre el 1 de enero al 30 de septiembre de 2023, el detalle de resultado por la línea de negocio es el siguiente:

Resultado por línea de negocio	Comisiones		A Valor razonable						A Costo amortizado						Otros		Total
			ajustes a valor razonable		rentas de Cartera Propia		Otros		Intereses		Reajustes		Otros				
	Utilidad	Pérdida	Utilidad	Pérdida	Utilidad	Pérdida	Utilidad	Pérdida	Utilidad	Pérdida	Utilidad	Pérdida	Utilidad	Pérdida	Utilidad	Pérdida	
	M\$	M\$	M\$	M\$	M\$	M\$	M\$	M\$	M\$	M\$	M\$	M\$	M\$	M\$	M\$	M\$	M\$
Intermediación																	
Nacional	1.272.568	(429.817)	-	-	-	-	-	-	-	-	-	-	-	-	-	-	842.751
Extranjera	972.169	(356.368)	-	-	-	-	-	-	-	-	-	-	-	-	-	-	615.801
Cartera Propia	-	-	-	-	-	-	-	-	-	-	-	-	-	-	-	-	-
Renta Variable	-	-	-	-	-	(86.172)	-	-	-	-	-	-	-	-	-	-	(86.172)
Renta Fija	4.858	-	-	-	1.373.477	-	-	-	-	-	-	-	-	-	-	-	1.378.335
Contratos de retrocompra	-	-	-	-	-	-	-	-	-	-	-	-	-	-	-	-	-
Simultáneas	-	-	-	-	-	-	-	-	331.062	-	-	-	-	-	-	-	331.062
Derivados	-	-	-	-	99.641	-	-	-	-	-	-	-	-	-	-	-	99.641
Préstamos de acciones	-	-	-	-	-	-	-	-	-	-	-	-	-	-	-	-	-
Administración de cartera	-	-	-	-	-	-	-	-	-	-	-	-	-	-	-	-	-
Custodia de valores	-	-	-	-	-	-	-	-	-	-	-	-	-	-	-	-	-
Asesorías financieras	-	-	-	-	-	-	-	-	-	-	-	-	-	-	-	-	-
Compraventa de moneda extranjera	-	-	-	-	304.082	-	-	-	-	-	-	-	-	-	-	-	304.082
Otras	13.000	-	-	-	-	-	-	-	-	-	-	-	-	-	-	-	13.000
Total	2.262.595	(786.185)	-	-	1.777.200	(86.172)	-	-	331.062	-	-	-	-	-	-	-	3.498.500

29. RESULTADO POR LINEAS DE NEGOCIO (continuación)

Entre el 1 de julio al 30 de septiembre de 2024, el detalle de resultado por la línea de negocio es el siguiente:

Resultado por línea de negocio	Comisiones		A Valor razonable						A Costo amortizado						Otros		Total
			ajustes a valor razonable		Ventas de Cartera Propia		Otros		Intereses		Reajustes		Otros				
	Utilidad	Pérdida	Utilidad	Pérdida	Utilidad	Pérdida	Utilidad	Pérdida	Utilidad	Pérdida	Utilidad	Pérdida	Utilidad	Pérdida	Utilidad	Pérdida	
	M\$	M\$	M\$	M\$	M\$	M\$	M\$	M\$	M\$	M\$	M\$	M\$	M\$	M\$	M\$	M\$	M\$
Intermediación																	
Nacional	425.095	(149.271)	-	-	-	-	-	-	-	-	-	-	-	-	-	-	275.824
Extranjera	310.226	(77.902)	-	-	-	-	-	-	-	-	-	-	-	-	-	-	232.324
Cartera Propia	-	-	-	-	-	-	-	-	-	-	-	-	-	-	-	-	-
Renta Variable	-	-	-	-	365	-	-	-	-	-	-	-	-	-	-	-	365
Renta Fija	0	-	-	-	567.536	-	-	-	-	-	-	-	-	-	-	-	567.536
Contratos de retrocompra	-	-	-	-	-	-	-	-	-	-	-	-	-	-	-	-	-
Simultáneas	-	-	-	-	-	-	-	-	90.287	-	-	-	-	-	-	-	90.287
Derivados	-	-	-	-	3.241	-	-	-	-	-	-	-	-	-	-	-	3.241
Préstamos de acciones	-	-	-	-	-	-	-	-	-	-	-	-	-	-	-	-	-
Administración de cartera	-	-	-	-	-	-	-	-	-	-	-	-	-	-	-	-	-
Custodia de valores	-	-	-	-	-	-	-	-	-	-	-	-	-	-	-	-	-
Asesorías financieras	-	-	-	-	-	-	-	-	-	-	-	-	-	-	-	-	-
Compraventa de moneda extranjera	-	-	-	-	167.333	-	-	-	-	-	-	-	-	-	-	-	167.333
Otras	-	-	-	-	-	-	-	-	-	-	-	-	-	-	-	-	-
Total	735.321	(227.173)	-	-	738.475	-	-	-	90.287	-	-	-	-	-	-	-	1.336.910

Las notas adjuntas N° 1 al 34 forman parte integral de estos estados financieros.

## 29. RESULTADO POR LINEAS DE NEGOCIO (continuación)

Entre el 1 de julio al 30 de septiembre de 2023, el detalle de resultado por la línea de negocio es el siguiente:

Resultado por línea de negocio	Comisiones		A Valor razonable						A Costo amortizado						Otros		Total
			ajustes a valor razonable		Ventas de Cartera Propia		Otros		Intereses		Reajustes		Otros				
	Utilidad	Pérdida	Utilidad	Pérdida	Utilidad	Pérdida	Utilidad	Pérdida	Utilidad	Pérdida	Utilidad	Pérdida	Utilidad	Pérdida	Utilidad	Pérdida	
	M\$	M\$	M\$	M\$	M\$	M\$	M\$	M\$	M\$	M\$	M\$	M\$	M\$	M\$	M\$	M\$	M\$
Intermediación																	
Nacional	480.797	(146.204)	-	-	-	-	-	-	-	-	-	-	-	-	-	-	334.593
Extranjera	354.932	(136.317)	-	-	-	-	-	-	-	-	-	-	-	-	-	-	218.615
Cartera Propia	-	-	-	-	-	-	-	-	-	-	-	-	-	-	-	-	-
Renta Variable	-	-	-	-	-	2.221	-	-	-	-	-	-	-	-	-	-	2.221
Renta Fija	1.801	-	-	-	483.658	-	-	-	-	-	-	-	-	-	-	-	485.459
Contratos de retrocompra	-	-	-	-	-	-	-	-	-	-	-	-	-	-	-	-	-
Simultáneas	-	-	-	-	-	-	-	-	120.329	-	-	-	-	-	-	-	120.329
Derivados	-	-	-	-	-	(5.268)	-	-	-	-	-	-	-	-	-	-	(5.268)
Préstamos de acciones	-	-	-	-	-	-	-	-	-	-	-	-	-	-	-	-	-
Administración de cartera	-	-	-	-	-	-	-	-	-	-	-	-	-	-	-	-	-
Custodia de valores	-	-	-	-	-	-	-	-	-	-	-	-	-	-	-	-	-
Asesorías financieras	-	-	-	-	-	-	-	-	-	-	-	-	-	-	-	-	-
Compraventa de moneda extranjera	-	-	-	-	92.774	-14	-	-	-	-	-	-	-	-	-	-	92.760
Otras	13.000	-	-	-	-	-	-	-	-	-	-	-	-	-	-	-	13.000
Total	850.530	(282.521)	-	-	576.432	(3.061)	-	-	120.329	-	-	-	-	-	-	-	1.261.709

---

**30. CONTINGENCIAS Y COMPROMISOS****a) Compromisos directos:**

Al 30 de septiembre de 2024 y 31 de diciembre 2023 no existen compromisos directos.

**b) Garantías reales en activos sociales constituidos a favor de obligaciones de terceros:**

La Sociedad no ha enterado garantías a favor de terceros al 30 de septiembre 2024.

La Sociedad ha enterado garantías a favor de terceros al 31 de diciembre 2023 por M\$680.000.

**c) Legales:**

a) Juicio laboral caratulado “Abogabir con Renta 4 Corredores de Bolsa S.A.”, que se tramita ante el 1° Juzgado de Letras del Trabajo de Santiago, bajo el RIT N° O-4770-2021.

Con fecha 16 de agosto de 2021, don Vicente Abogabir Arrau interpuso demanda de cobro de comisiones y de feriado proporcional en contra de Renta 4, por la suma de \$103.630.556 más intereses, reajustes y costas. El día 4 de noviembre de 2021 se celebró la audiencia preparatoria y con fechas 12 y 17 de agosto de 2022 se efectuó la audiencia de juicio. El día 4 de enero de 2023, el 1° Juzgado de Letras del Trabajo dictó sentencia condenando a Renta 4 al pago de la suma de \$82.815.995 más reajustes e intereses. El 16 de enero de 2023 Renta 4 Corredores de Bolsa S.A. interpuso un recurso de nulidad en contra de la sentencia dictada por el 1° Juzgado de Letras del Trabajo de Santiago, el que fue rechazado por la Corte de Apelaciones de Santiago, en causa Rol 215-2023, con fecha 18 de diciembre de 2023. Por último, el día 17 de enero de 2024, Renta 4 acompañó un Vale Vista al tribunal por la suma de \$82.815.995 a nombre de don Vicente Abogabir Arrau. Con fecha 12 de febrero de 2024, Renta 4 acompañó al tribunal un nuevo Vale Vista al tribunal por la suma de \$45.523.920 correspondiente a los intereses y reajustes.

Estimamos que en esta causa no existen nuevos potenciales efectos significativos en la revisión que realiza esa auditora.

b) Juicio ordinario de mayor cuantía caratulado “De la Cuadra con Pecchenino”, ante el 4° Juzgado Civil de Santiago, Rol N° C-6276-2022.

Con fecha 29 de junio de 2022, don Antonio Canevari, doña Iolanda Canevari, doña Carla Canevari y don Giovanni Mandirola, solicitaron se decretara, sin notificación previa de don Paolo Lastrego Farina; de doña Norma Pecchenino Raggi; de doña Antonella Pecchenino Lobos, de don Julio Pecchenino Lobos; de don Renzo Umberto Pecchenino Lobos; de doña Daniela Giovanna Pecchenino Lobos; de don Franco Antonio Pecchenino Lobos; de don Sandro Arturo Raggi Castelli; y de don Roberto Ernesto Trucco Raggi, la medida prejudicial precautoria de prohibición de celebrar actos y contratos sobre 93.489 acciones de AntarChile inscritas en el Registro de Accionistas de dicha sociedad a nombre de las personas singularizadas precedentemente. Con fecha 21 de octubre de 2022, el 4° Juzgado Civil de Santiago concedió la medida prejudicial precautoria solicitada. El 25 de mayo de 2023, los demandantes solicitaron ampliar la medida prejudicial precautoria de prohibición de celebrar actos y contratos, en contra de Renta 4; Banchile Corredores de Bolsa S.A.; Credicorp Capital S.A. Corredores de Bolsa S.A.; BTG Pactual Chile S.A. Corredores de Bolsa; y Larraín Vial S.A. corredora de Bolsa, sobre las acciones de AntarChile que se encuentren actualmente en su poder, accediendo el tribunal a lo solicitado con fecha 7 de junio de 2023. El día 15 de junio de 2023, se notificó a Renta 4 la solicitud de ampliación de la medida prejudicial precautoria. Con fecha 24 de noviembre de 2022, don Antonio Canevari, doña Iolanda Canevari, doña Carla Canevari y don Giovanni Mandirola, interpusieron demanda de reivindicación de las 93.489 acciones de AntarChile, en contra de Paolo Lastrego Farina; de doña Norma Pecchenino Raggi; de doña Antonella Pecchenino Lobos, de don Julio Pecchenino Lobos; de don Renzo Umberto Pecchenino Lobos; de doña Daniela Giovanna Pecchenino Lobos; de don Franco Antonio Pecchenino Lobos; de don Sandro Arturo Raggi Castelli; y de don Roberto Ernesto Trucco Raggi. El día 16 de diciembre de 2022, el tribunal tuvo por interpuesta la demanda. El 5 de diciembre de 2023, los demandantes rectificaron su demanda señalando para estos efectos como demandados finales a los siguientes: i) Don Paolo Lastrego Farina; ii) Doña Norma Pecchenino Raggi; iii) Don Sandro Arturo Raggi Castelli; iv) Don Roberto Ernesto Trucco Raggi; v) Banchile Corredores de Bolsa S.A.; vi) Renta 4 Corredores de Bolsa S.A.; vii) Credicorp Capital S.A. Corredores de Bolsa S.A.; y viii) BTG Pactual Chile S.A. Corredores de Bolsa. El día 19 de diciembre de 2023, el 4° Juzgado Civil de Santiago tuvo presente la rectificación de la demanda. Por último, el día 3 de julio de 2024 se notificó la demanda a Renta 4 Corredores de Bolsa S.A. Actualmente se encuentra pendiente la notificación de la demanda a todos los demandados.

Estimamos que, de la causa informada previamente, no existen, al menos en esta etapa, potenciales pérdidas o ganancias para Renta 4.

c) Juicio ordinario de menor cuantía caratulado “Renta 4 corredores de Bolsa S.A. con Tarache”, ante el 12° Juzgado Civil de Santiago, Rol N° C-4319-2023.

Con fecha 13 de marzo de 2023, Renta 4 interpuso demanda en juicio ordinario de menor cuantía en contra de la cliente Kellys Tarache REGARDIZ con el objeto de cobrar la suma de USD 2.581,92 más intereses y costas, que corresponde al saldo en contra que se generó en la cuenta de inversiones de la cliente con ocasión de la compra de 25.000 acciones extranjeras NAKD\_AU0000039130. La deuda se generó debido a que en la cuenta de la cliente no existían dineros y/o valores suficientes para cubrir en su totalidad el precio de mercado de las acciones cuya compra fue instruida a Renta 4. El día 5 de mayo de 2023 hubo búsqueda negativa de la demandada, por lo que se debe indicar un nuevo domicilio.

En esta causa estimamos que existe la posibilidad de que Renta 4 obtenga el reintegro de la suma demandada por USD 2.581,92, más intereses y costas.

d) Juicio ordinario de menor cuantía caratulado “Renta 4 Corredores de Bolsa S.A. con inversiones Mezo SpA”, ante el 1° Juzgado de Letras de San Antonio, Rol N° C-345-2023.

Con fecha 22 de febrero de 2023, Renta 4 interpuso una demanda en juicio ordinario de menor cuantía en contra de Inversiones Mezo Limitada, con el objeto de cobrar la suma de \$3.450.589.- más intereses y costas, que corresponde a parte del monto que la Corredora provisionó en favor del cliente, para realizar una operación simultánea respecto de 7.161 acciones ILC. El demandado no contestó la demanda dentro de plazo, por lo que el tribunal con fecha 13 de abril de 2023 el tribunal resolvió tener por contestada la demanda en rebeldía. Se fijó como punto de prueba la existencia de la deuda, su naturaleza y monto. Para acreditar lo anterior, Renta 4 rindió prueba documental y la prueba testimonial se rendirá el día 13 de octubre de 2023. Una vez que se realice la audiencia de testigos, se presentarán las observaciones a la prueba y se solicitará al Tribunal que dicte sentencia.

En esta causa, estimamos que existe la posibilidad de que Renta 4 obtenga el reintegro de la suma demandada por \$3.450.589.-, más intereses y costas.

#### 1. Caso de Investigación ex-operador.

El día 23 de noviembre de 2023, Renta 4 Corredores de Bolsa S.A. presentó ante la Brigada Investigadora del Ciber Crimen Metropolitana de la Policía de Investigaciones de Chile, una denuncia por el delito de fraude informático del artículo 7° de la Ley N°21.459, en contra del ex-operador David Esteban Ayala Bravo. La denuncia ingresó a la Fiscalía Local de Las Condes bajo el Rol Único de Causa (RUC) N°2301328753-8, a cargo de la Fiscal Karin Soledad Naranjo Hernández, quien despachó el 11 de diciembre una Orden de Investigar, otorgándole amplias facultades a la Brigada del Cibercrimen para investigar y realizar todas las diligencias necesarias para esclarecer los hechos. A la fecha, se encuentra pendiente que se completen las últimas diligencias de la etapa investigativa, para que luego la Fiscalía determine si existen antecedentes suficientes para formalizar al denunciado.



### 30. CONTINGENCIAS Y COMPROMISOS (continuación)

#### d) Custodia de valores:

Al 30 de septiembre de 2024, el detalle es el siguiente:

Custodia de terceros no relacionados	Nacionales			Extranjeras			Total M\$
	IRV M\$	IRF e IIF M\$	Otros M\$	IRV M\$	IRF e IIF M\$	Otros M\$	
Custodia no sujeta a administración	173.452.760	44.228	-	79.318.548	160.343	-	252.975.879
Administración de cartera	348.547	-	-	-	-	-	348.547
Administración de ahorro previsional voluntario	-	-	-	-	-	-	-
<b>Total</b>	173.801.306	44.228	-	79.318.548	160.343	-	253.324.426
<b>Porcentaje de Custodia en D.C.V. (%)</b>	<b>100,00%</b>	<b>100,00%</b>	-	<b>0,00%</b>	-	-	-

Custodia de terceros relacionados	Nacionales			Extranjeras			
	IRV M\$	IRF e IIF M\$	Otros M\$	IRV M\$	IRF e IIF M\$	Otros M\$	
Custodia no sujeta a administración	382.614	189.656	-	74.686	-	-	646.956
Administración de cartera	-	-	-	-	-	-	-
Administración de ahorro previsional voluntario	-	-	-	-	-	-	-
<b>Total</b>	382.614	189.656	-	74.686	-	-	646.956
<b>Porcentaje de Custodia en D.C.V. (%)</b>	<b>100,00%</b>	<b>100,00%</b>	-	<b>0,00%</b>	-	-	-

La Corredora entrega a todos sus clientes para el mercado local cuenta mandante grupal en el Depósito Central de Valores (DCV). No obstante, al 30 de septiembre de 2024, existen 1.204 clientes no relacionados que mantienen cuentas mandantes individual por un total de M\$12.392.689.-

Al 31 de diciembre de 2023, el detalle es el siguiente:

Custodia de terceros no relacionados	Nacionales			Extranjeras			Total M\$
	IRV M\$	IRF e IIF M\$	Otros M\$	IRV M\$	IRF e IIF M\$	Otros M\$	
Custodia no sujeta a administración	146.537.657	380.157	-	62.966.190	155.208	-	210.039.212
Administración de cartera	668.938	-	-	-	-	-	668.938
Administración de ahorro previsional voluntario	-	-	-	-	-	-	-
<b>Total</b>	147.206.595	380.157	-	62.966.190	155.208	-	210.708.150
<b>Porcentaje de Custodia en D.C.V. (%)</b>	<b>100,00%</b>	<b>100,00%</b>	-	<b>0,00%</b>	-	-	-

Custodia de terceros relacionados	Nacionales			Extranjeras			
	IRV M\$	IRF e IIF M\$	Otros M\$	IRV M\$	IRF e IIF M\$	Otros M\$	
Custodia no sujeta a administración	721.635	228.383	-	70.756	-	-	1.020.773
Administración de cartera	-	-	-	-	-	-	-
Administración de ahorro previsional voluntario	-	-	-	-	-	-	-
<b>Total</b>	721.635	228.383	-	70.756	-	-	1.020.773
<b>Porcentaje de Custodia en D.C.V. (%)</b>	<b>100,00%</b>	<b>100,00%</b>	-	<b>0,00%</b>	-	-	-

La Sociedad entrega a todos sus clientes para el mercado local cuenta mandante grupal en el Depósito Central de Valores (DCV). No obstante, al 31 de diciembre de 2023, existen 1.320 clientes no relacionados que mantienen cuentas mandantes individual por un total de M\$14.150.554.-

### 30. CONTINGENCIAS Y COMPROMISOS (continuación)

#### e) Garantías personales:

No existen garantías personales al 30 de septiembre de 2024 y 31 de diciembre 2023.

#### f) Garantías por operaciones

A fin de dar cumplimiento a la garantía legal exigida según el artículo 30 de la Ley 18.045 de Mercado de Valores, la Sociedad ha enterado lo siguiente.

Tipo Instrumento	Isin	Nemo	Moneda	Monto (M\$)
Bonos Banco Central	CL0002179951	BTU0150326	UF	\$4.000
Efectivo		CASHCLP	CLP	\$11.000

Renta 4 Corredores de Bolsa S.A. de acuerdo con disposiciones de la Bolsa de Comercio de Santiago la cual indica que todos los corredores de bolsa inscritos en sus registros deben constituir una garantía para cubrir las eventuales irregularidades originadas por fallas en la fidelidad funcionaria de sus empleados. La Sociedad ha enterado dicha garantía mediante una póliza de seguro n°20108513 con la Compañía Southbridge Compañía de Seguros Generales S.A cubriendo el periodo desde el 13 de abril del año 2024 al 13 de abril del año 2025 por la suma de USD\$4.000.000

Para caucionar el cumplimiento de los saldos y posiciones pendientes de liquidar e incumplidas por parte de los participantes en el Sistema de Compensación y Liquidación Garantizada (CCLV) de la Bolsa de Comercio de Santiago, Bolsa de Valores, la Sociedad ha enterado al 30 de septiembre de 2024, M\$1.501.565 en efectivo, M\$580.275 en depósitos a plazo y en Bonos de la Tesorería General de la Republica por 26.000 UF. Al 31 de diciembre de 2023, M\$1.915.565 en efectivo, y M\$552.929 en depósitos a plazo y en Bonos de la Tesorería General de la Republica por 26.000 UF.

Póliza N.º 16-000000091512 por UF 10.000, de vencimiento 13 de octubre de 2024, emitida por HDI Seguros S.A., la que garantiza el fiel cumplimiento de las obligaciones de la Sociedad, por la actividad de administración de cartera regulada en título II de la ley N.º 20.712 de 2015.

Para garantizar las obligaciones de la Sociedad conforme a contratos forward celebrados de acuerdo con el contrato denominado condiciones generales para los contratos de compraventa a futuro de moneda extranjera, suscritos entre las partes, se han enterado a favor de dichas entidades las siguientes garantías:

Contraparte	30-09-2024 M\$	31-12-2023 M\$
MBI Corredores de Bolsa S.A.	222.951	205.887

## 31. PATRIMONIO

### a) Capital

Capital	30.09.2024	31.12.2023
	M\$	M\$
Saldo inicial al 1 de enero	5.812.315	5.812.315
Aumento de capital	-	-
Disminuciones de capital	-	-
Otros	-	-
<b>Total</b>	<b>5.812.315</b>	<b>5.812.315</b>

Total, Accionistas o socios	2
-----------------------------	---

Total, Acciones	5.684	Capital social	\$ 5.812.315.246
Total, Acciones por suscribir	-	Capital por suscribir	-
Total, Acciones suscritas por pagar	-	Capital suscrito por pagar	-
Total, acciones pagadas	5.684	Total, accionistas o socios	\$ 5.812.315.246

El Capital está formado de la siguiente manera:

	Nº Acciones	Participación (%)
Renta 4 Chile Spa.	1.705	30
Inversiones Renta 4 Chile Ltda.	3.979	70
<b>Total</b>	<b>5.684</b>	<b>100</b>

### b) Reservas

Al 30 de septiembre de 2024:

Sobre precio	Activos financieros a valor razonable por patrimonio M\$	Revalorización propiedades, planta y equipo M\$	Otras M\$	Total M\$
Saldo inicial al 1 de enero de 2024	-	-	50.887	50.887
Resultados integrales del ejercicio	-	-	-	-
Transferencia a resultados acumulados	-	-	-	-
Otros (valorización acción bolsa)	-	-	-	-
<b>Total</b>	-	-	<b>50.887</b>	<b>50.887</b>

### 31. PATRIMONIO (continuación)

#### b) Reservas (continuación)

Al 31 de septiembre de 2023:

Sobre precio	Activos financieros a valor razonable por patrimonio M\$	Revalorización propiedades, planta y equipo M\$	Otras M\$	Total M\$
Saldo inicial al 1 de enero de 2023	-	-	50.887	50.887
Resultados integrales del ejercicio	-	-	-	-
Transferencia a resultados acumulados	-	-	-	-
Otros (valorización acción bolsa)	-	-	-	-
<b>Total</b>	-	-	<b>50.887</b>	<b>50.887</b>

#### c) Resultados acumulados:

Resultados acumulados	30.09.2024	31.12.2023
	M\$	M\$
Saldo inicial	1.943.099	1.217.783
Resultado del ejercicio anterior	967.774	1.725.316
Ajuste por primera aplicación de IFRS	-	-
Dividendos o participaciones pagadas	-	(1.000.000)
Otros (ajuste tasa impuesto)	-	-
<b>Total</b>	<b>2.910.873</b>	<b>1.943.099</b>

## 32. SANCIONES

Entre el periodo comprendido desde 01 de enero al 30 de septiembre de 2024 y 1 de enero al 31 de diciembre de 2023 se detallan las siguientes sanciones y/o multas recibidas por la Cámara de compensación de liquidación de Valores (CCLV).

Al 30 de septiembre de 2024

Fecha	Tipo de infracción	Agente	Tipo de Agente	Cámara	Referencia	Multa
21-03-2024	B	Renta 4 Corredores de Bolsa S.A.	AL	PM	Anulación de orden aceptada.	UF 5

Al 31 de diciembre de 2023

Fecha	Tipo de infracción	Agente	Tipo de Agente	Cámara	Referencia	Multa
29-06-2023	B	Renta 4 Corredores de Bolsa S.A.	AL	PH	Atraso en la provisión de efectivo resuelto durante el proceso de verificación.	UF 50

Por el periodo comprendido entre el 01 de enero al 30 de septiembre de 2024 y 01 de enero al 31 de diciembre 2023, tanto la Sociedad como sus Administradores y directores no han sido objeto de sanciones y/o multas por parte de la CMF, u otros organismos reguladores.

## 33. HECHOS RELEVANTES

Para el periodo terminado al 30 de septiembre de 2024 y la Sociedad no reporta hechos relevantes.

Para el periodo terminado al 31 de diciembre 2023 en sesión Extraordinaria de Directorio celebrada en Santiago de Chile el día 30 de noviembre 2023, se acordó, por unanimidad de todos los miembros de este directorio a distribuir un dividendo provisorio a los accionistas con cargo a las utilidades acumuladas del ejercicio terminado al 31 de diciembre 2023 por la suma total de M\$1.000.000.

## 34. HECHOS POSTERIORES

A juicio de la Administración, entre el 01 de enero de 2024 y la fecha de emisión de estos estados financieros no han ocurrido hechos significativos que puedan afectar la situación financiera de la Sociedad.